



CIATEQ, A.C.
Estado de Situación Financiera
Al 31 de diciembre de 2015 y 2014
(Pesos)

	2015	2014	2015	2014
ACTIVO				
Activo Circulante				
Efectivo y Equivalentes	\$ 81,887,589	\$ 22,685,453	\$ 87,792,944	\$ 79,120,020
Derechos a Recibir Efectivo o Equivalentes	69,879,789	81,532,933	0	0
Derechos a Recibir Bienes o Servicios	2,010,023	1,402,281	0	0
Inventarios	0	0	0	0
Anticipos	17,426,016	6,694,544	100,000	190,000
Estimación por Pérdida o Deterioro de Activos Circulantes	-2,069,440	-2,040,789	0	0
Otros Activos Circulantes	0	0	0	0
Total de Activos Circulantes	109,138,046	120,294,922	87,892,944	79,310,020
Activo No Circulante				
Inversiones Financieras a Largo Plazo	12,510,428	15,165,860	0	0
Derechos a Recibir Efectivo o Equivalentes a Largo Plazo	0	0	0	0
Bienes Inmuebles, Infraestructura y Construcciones en Proceso	271,387,429	294,669,896	0	0
Bienes Muebles	227,932,773	240,989,500	0	0
Activos Intangibles	1,000,000	1,600,000	0	0
Derechos de Retención y Amortización Acumulada de Bienes	-351,262,087	-330,093,749	35,622,798	4,760,965
Activos Diferidos	3,009,453	9,727,877	0	0
Estimación por Pérdida o Deterioro de Activos no Circulantes	0	0	0	0
Otros Activos no Circulantes	0	0	0	0
Total de Activos No Circulantes	285,127,401	272,028,294	35,622,798	4,760,965
Total del Activo	\$ 394,265,447	\$ 392,323,216	\$ 123,515,742	\$ 84,071,985
PASIVO				
Pasivo Circulante				
Cuentas por Pagar a Corto Plazo	0	0	0	0
Documentos por Pagar a Corto Plazo	0	0	0	0
Provisiones por Pagar a Corto Plazo	0	0	0	0
Deuda Pública a Largo Plazo	0	0	0	0
Pasivos Diferidos a Largo Plazo	0	0	0	0
Fondos y Bienes de Terceros en Garantía y/o Administrados a Largo Plazo	0	0	100,000	190,000
Provisiones a Corto Plazo	0	0	0	0
Otros Pasivos a Corto Plazo	0	0	0	0
Total de Pasivos Circulantes	0	0	100,000	190,000
Pasivo No Circulante				
Cuentas por Pagar a Largo Plazo	0	0	0	0
Documentos por Pagar a Largo Plazo	0	0	0	0
Deuda Pública a Largo Plazo	0	0	0	0
Pasivos Diferidos a Largo Plazo	0	0	0	0
Fondos y Bienes de Terceros en Garantía y/o en Administración a Largo Plazo	0	0	35,622,798	4,760,965
Provisiones a Largo Plazo	0	0	0	0
Total de Pasivos No Circulantes	0	0	35,622,798	4,760,965
Total del Pasivo	0	0	135,622,798	194,760,965
HACIENDA PÚBLICA/ PATRIMONIO				
Hacienda Pública/Patrimonio Contribuido				
Aportaciones	317,451,174	309,639,358	0	0
Donaciones de Capital	181,329,855	181,329,855	0	0
Actualización de la Hacienda Pública / Patrimonio	136,091,319	128,399,593	0	0
Hacienda Pública/Patrimonio Generado	13,217,591	-1,388,133	-14,192,892	-66,095,689
Resultados del Ejercicio (Antes / Después)	-21,965,237	-80,280,149	0	0
Resultados de Ejercicios Anteriores	115,461,977	78,901,017	0	0
Reservas	0	0	0	0
Rectificaciones de Resultados de Ejercicios Anteriores	0	0	0	0
Exceso o Insuficiencia en la Actualización de la Hacienda	0	0	0	0
Resultado por Posición Monetaria	0	0	0	0
Resultado por Tenencia de Activos no Monetarios	0	0	0	0
Total Hacienda Pública/ Patrimonio	338,628,722	308,251,225	338,628,722	308,251,225
Total del Pasivo y Hacienda Pública / Patrimonio	\$ 394,265,447	\$ 392,323,216	\$ 464,151,514	\$ 392,323,216

Bajo protesta de decir verdad declaramos que los Estados Financieros y sus Notas son razonablemente correctos y responsabilidad del emisor


Dr. Luis Gerardo Trabazo Martínez
Director General



C.P. Martha Esca Cazares Gamido
Directora Administrativa


CIATEQ, A.C.
Estado de Actividades
Del 1 de Enero al 31 de Diciembre de 2016 y 2014
(Pesos)

Anexo "B"

	2016	2014
INGRESOS Y OTROS BENEFICIOS		
Ingresos de la Gestión	\$ 261,498,173	\$ 253,307,900
Ingresos por Venta de Bienes y Servicios	261,498,173	253,307,900
Participaciones, Aportaciones, Transferencias, Asignaciones, Subsidios y Otras Ayudas	261,728,896	253,804,329
Transferencia, Asignaciones, Subsidios y Otras Ayudas	261,728,896	253,804,329
Otros Ingresos y Beneficios	42,187,956	32,057,250
Ingresos Financieros	244,489	704,931
Otros Ingresos y Beneficios Varios	41,943,457	31,352,319
Total de Ingresos y Otros Beneficios	665,416,026	639,169,479
GASTOS Y OTRAS PÉRDIDAS		
Gastos de Funcionamiento	650,217,834	624,686,515
Servicios Personales	289,144,130	250,815,403
Materiales y Suministros	55,242,341	59,985,016
Servicios Generales	225,831,363	213,886,096
Transferencia, Asignaciones, Subsidios y Otras Ayudas	2,969,444	3,215,954
Subsidios y Subvenciones	2,969,444	3,215,954
Ayudas Sociales	0	0
Otros Gastos y Pérdidas Extraordinarias	34,182,984	26,460,572
Estimaciones, Depreciaciones, Deterioros, Obsolescencia y Amortizaciones	24,586,356	18,556,961
Otros Gastos	9,596,628	6,903,611
Total de Gastos y Otras Pérdidas	587,370,262	553,363,041
Resultados del Ejercicio (Ahorro/Desahorro)	-\$ 21,956,237	-\$ 14,193,562

Bajo protesta de decir verdad declaramos que los Estados Financieros y sus Notas son razonablemente correctos y responsabilidad del emisor.


 Dr. Luis Gerardo Trápaga Martínez
 Director General


 C.P. Martha Lisa Cázares Garrido
 Directora de Administración

CIATEQ, A.C.

Estado de Variación en la Hacienda Pública
Del 1 de enero al 31 de diciembre de 2015
(pesos)

	Hacienda Pública/ Patrimonio Contribuido	Hacienda Pública/ Patrimonio Generado de Ejercicios Anteriores	Hacienda Pública/ Patrimonio Generado del Ejercicio	Ajustes por Cambios de Valor	TOTAL
Rectificaciones de Resultados de Ejercicios Anteriores					
Patrimonio Neto Inicial Ajustado del Ejercicio 2014	\$ 309,639,358				\$ 309,639,358
Aportaciones	181,329,855				181,329,855
Donaciones de Capital	128,309,503				128,309,503
Variaciones de la Hacienda Pública/ Patrimonio Neto del Ejercicio 2014		\$ 12,805,429	\$ 14,193,562	0	-1,388,133
Resultados del Ejercicio (Ahorro/Desahorro)			-14,193,562		-14,193,562
Resultados de Ejercicios Anteriores		-66,095,588			-66,095,588
Revaluos		78,901,017			78,901,017
Hacienda Pública/ Patrimonio Neto Final del Ejercicio 2014	309,639,358	12,805,429	-14,193,562	0	308,251,225
Cambios en la Hacienda Pública/ Patrimonio Neto del Ejercicio 2015					
Aportaciones	7,771,816				7,771,816
Donaciones de Capital	7,771,816				7,771,816
Variaciones de la Hacienda Pública/ Patrimonio Neto del Ejercicio 2015		36,560,961	-21,955,237	0	14,605,724
Resultados del Ejercicio (Ahorro/Desahorro)			-21,955,237		-21,955,237
Resultados de Ejercicios Anteriores					0
Revaluos		36,560,961			36,560,961
Saldo Neto en la Hacienda Pública / Patrimonio 2015	\$ 317,411,174	\$ 49,366,390	\$ 21,955,237	\$ -	\$ 330,628,765

Bajo protesta de decir verdad declaramos que los Estados Financieros y sus Notas son razonablemente correctos y responsabilidad del emisor



Dr. Luis Gerardo Trápaga Martínez
Director General




C.P. Marifra Elisa Cazares Garrido
Directora de Administración


CIATEQ, A.C.
Estado de Flujos de Efectivo
Del 1 de Enero al 31 de Diciembre de 2016 y 2014
(Pesos)

Anexo "D"

	2016	2014
Flujos de Efectivo de las Actividades de Operación		
Origen		
Ingresos por Venta de Bienes y Servicios	\$ 685,415,026	\$ 539,169,479
Transferencias, Asignaciones y Subsidios y Otras Ayudas	261,498,173	253,307,900
Otros Orígenes de Operación	281,728,896	253,804,329
Aplicación	42,187,956	32,057,250
Servicios Personales	562,783,906	634,806,080
Materiales y Suministros	289,144,130	250,816,403
Servicios Generales	55,242,341	59,985,016
Otras Aplicaciones de Operación	225,831,363	213,866,096
	12,666,072	10,119,565
Flujos Netos de Efectivo por Actividades de Operación	2,631,119	4,363,399
Flujos de Efectivo de las Actividades de Inversión		
Origen		
Otros Orígenes de Inversión	9,762,482	0
	9,762,482	0
Aplicación		
Bienes Muebles	47,059,334	42,618,618
Otras Aplicaciones de Inversión	47,059,334	34,445,652
		8,172,866
Flujos Netos de Efectivo por Actividades de Inversión	-37,296,852	-42,618,618
Flujo de Efectivo de las Actividades de Financiamiento		
Origen		
Otros Orígenes de Financiamiento	83,867,868	24,954,981
	83,867,868	24,954,981
Aplicación		
Otras Aplicaciones de Financiamiento	0	25,111,259
		25,111,259
Flujos Netos de Efectivo por Actividades de Financiamiento	83,867,868	-166,278
Incremento/Disminución Neta en el Efectivo y Equivalentes al Efectivo	49,202,135	-38,411,497
Efectivo y Equivalentes al Efectivo al Inicio del Ejercicio	32,685,453	71,096,950
Efectivo y Equivalentes al Efectivo al final del Ejercicio	\$ 81,887,588	\$ 32,685,453

Bajo protesta de decir verdad declaramos que los Estados Financieros y sus Notas son razonablemente correctos y responsabilidad del emisor.


Dr. Luis Gerardo Trápaga Martínez
Director General


C.P. Martha Elsa Cázares Garrido
Directora de Administración

CIATEQ, A.C.
Estado de Cambios en la Situación Financiera
Del 1 de Enero al 31 de Diciembre de 2015
(Pesos)


Anexo "E"

	Origen	Aplicación
ACTIVO	\$ 42,284,604	\$ 104,197,235
Activo Circulante	11,721,785	60,635,319
Efectivo y Equivalentes		49,202,135
Derechos a Recibir Efectivo o Equivalentes	11,673,144	
Derechos a Recibir Bienes o Servicios		607,712
Almacenes		10,725,472
Estimación por Pérdida o Deterioro de Activos Circulantes	48,651	
Otros Activos Circulantes		
Activo No circulante	30,562,809	43,661,916
Inversiones Financieras a Largo Plazo	2,855,452	
Bienes Inmuebles, Infraestructura y Construcciones en Proceso		36,687,333
Bienes Muebles		6,974,163
Activos Intangibles		0
Depreciación, Deterioro y Amortización Acumulada de Bienes	21,168,038	
Activos Diferidos	6,718,419	
PASIVO	39,536,091	0
Pasivo Circulante	8,672,318	0
Cuentas por Pagar a Corto Plazo	8,672,318	
Pasivos Diferidos a Corto Plazo		
Otros Pasivos a Corto Plazo		0
Pasivo No Circulante	30,862,773	0
Fondos y Bienes de Terceros en Garantía y/o en Administración a Largo Plazo	30,862,773	
HACIENDA PÚBLICA/PATRIMONIO	44,332,776	21,955,236
Hacienda Pública/Patrimonio Contribuido	7,771,816	0
Aportaciones		
Donaciones de Capital	7,771,816	
Hacienda Pública/Patrimonio Generado	36,660,960	21,955,236
Resultados del Ejercicio (Ahorro/Desahorro)		7,761,676
Resultados de Ejercicios Anteriores		14,193,661
Revalúos	36,660,960	

Bajo protesta de decir verdad declaramos que los Estados Financieros y sus Notas son razonablemente correctos y responsabilidad del emisor.



 Dr. Luis Gerardo Trápaga Martínez
 Director General



 C.P. Martha Elsa Cázeres Garrido
 Directora de Administración

CIATEQ, A.C.

Estado Analítico del Activo

Del 1 de enero al 31 de diciembre de 2015
(Pesos)

	Saldo Inicial	Cargos del Periodo	Abonos del Periodo	Saldo Final	Variación del Periodo
	\$	\$	\$	\$	\$
ACTIVO	392,322,816	4,103,551,353	4,041,638,722	454,235,447	61,912,631
Activo Circulante	120,294,522	3,976,384,717	3,927,571,193	169,108,046	48,813,524
Efectivo y Equivalentes	32,685,453	2,523,412,383	2,474,210,248	81,887,588	49,202,135
Derechos a Recibir Efectivo o Equivalentes	81,552,933	993,807,478	945,480,622	69,879,789	-11,673,144
Derechos a Recibir Bienes o Servicios	1,402,381	28,166,780	27,559,068	2,010,093	607,712
Almacenes	6,694,544	480,998,076	480,272,604	17,420,016	10,725,472
Estimación por Pérdida o Deterioro de Activos Circulantes	-2,040,789		48,651	-2,089,440	-48,651
Activo No Circulante	272,028,294	127,166,636	114,067,529	285,127,401	13,099,107
Inversiones Financieras a Largo Plazo	15,165,880	41,375,899	44,031,351	12,510,428	-2,655,452
Bienes Inmuebles, Infraestructura y Construcciones en Proceso	234,669,896	50,648,124	13,960,391	271,357,429	36,687,733
Bienes Muebles	240,958,590	16,478,131	9,503,948	247,932,773	6,974,183
Activos Intangibles	1,600,000	379,153	379,153	1,600,000	0
Depreciación, Deterioro y Amortización Acumulada de Bienes	-280,093,749	3,308,973	24,497,911	-251,282,687	-21,188,938
Activos Diferidos	9,727,877	14,976,356	21,594,775	3,009,458	-6,718,419

Bajo protesta de decir verdad declaramos que los Estados Financieros y sus Notas son razonablemente correctos y responsabilidad del emisor



Dr. Luis Gerardo Trápaga Martínez
Director General





C.P. Martha Elisa Cázarez Garrido
Directora de Administración

CIATEQ, A.C.
 Estado Analtico de la Deuda y Otros Pasivos
 Del 1 de enero al 31 de diciembre de 2016
 (Pesos)

Denominación de las Deudas	Moneda de Contratación	Institución o País Acreedor	Saldo Inicial del Periodo	Saldo Final del Periodo
DEUDA PÚBLICA				
Corto Plazo				
Deuda Interna			\$ -	\$ -
Instituciones de Crédito				
Títulos y Valores				
Arrendamientos Financieros				
Deuda Externa			0	0
Organismos Financieros Internacionales				
Deuda Bilateral				
Títulos y Valores				
Arrendamientos Financieros				
Subtotal a Corto Plazo			0	0
Largo Plazo				
Deuda Interna			0	0
Instituciones de Crédito				
Títulos y Valores				
Arrendamientos Financieros				
Deuda Externa			0	0
Organismos Financieros Internacionales				
Deuda Bilateral				
Títulos y Valores				
Arrendamientos Financieros				
Subtotal a Largo Plazo			0	0
Otros Pasivos			84,071,691	123,606,682
Total de Deuda y Otros Pasivos			\$ 84,071,691	\$ 123,606,682

Bajo protesta de decir verdad declaramos que los Estados Financieros y sus Notas son razonablemente correctos y responsabilidad del emisor


 Dr. Luis Gerardo Trápaga Martínez
 Director General


 C.P. Mariha Elsa Cázares Garrido
 Directora de Administración