

Ciudad de México, a 17 de marzo de 2023.

**MTRO. JOSÉ MIGUEL MACÍAS FERNÁNDEZ
DIRECTOR GENERAL DE FISCALIZACIÓN DEL
PATRIMONIO PÚBLICO FEDERAL DE LA
SECRETARÍA DE LA FUNCIÓN PÚBLICA**

Con base en los trabajos de auditoría externa que estamos realizando para dictaminar los estados financieros y presupuestarios del ejercicio 2022 del CIATEQ, A.C. "Centro de Tecnología Avanzada" y para atender lo que se indica en los "Términos de Referencia para Auditorías de los Estados y la Información Financiera Contable y Presupuestaria", entregamos el:

"INFORME DE AUDITORÍA INDEPENDIENTE"

Informamos que de los 5 ejemplares emitidos, entregamos a ustedes mediante el Sistema Integral de Auditorías (SIA) en archivo PDF el ejemplar número 01, los ejemplares 02, 03 y 04 se entregan a los Servidores Públicos que se indican al calce y conservándose el original de los ejemplares 01 y 05 para nuestra Firma.

Sin más por el momento le envió un cordial saludo.

Atentamente,



C.P.C. LUIS GERARDO ZEPEDA DÁVILA
SOCIO DIRECTOR

c.c.p. **DRA. MARÍA GUADALUPE NAVARRO ROJERO.**- Directora General del CIATEQ, A.C. Ejemplares 02 y 03.
LIC. CLAUDIA LETICIA TREJO RAMÍREZ.- Titular del Órgano Interno de Control en el CIATEQ, A.C. Ejemplar 04.

**CIATEQ, A.C.
CENTRO DE TECNOLOGÍA AVANZADA**

**INFORME DE AUDITORÍA INDEPENDIENTE
DE LOS ESTADOS E INFORMACIÓN
FINANCIERA CONTABLE
AL 31 DE DICIEMBRE DE 2022**

Ejemplar 01

CIATEQ, A.C. “CENTRO DE TECNOLOGÍA AVANZADA”

INFORME DE AUDITORÍA INDEPENDIENTE

Al 31 de diciembre de 2022

Contenido

- Informe de Auditoría Independiente
- Estados Financieros
 1. Estado de Actividades
 2. Estado de Situación Financiera
 3. Estado de Cambios en la Situación Financiera
 4. Estado de Variación en la Hacienda Pública
 5. Estado Analítico del Activo
 6. Estado Analítico de la Deuda y Otros Pasivos
 7. Estado de Flujos de Efectivo
 8. Patrimonio del Ente Público del Sector Paraestatal
 9. Informe sobre Pasivos Contingentes
- Notas a los Estados Financieros
- Conciliación Contable-Presupuestaria

Informe del Auditor Independiente

A LA SECRETARÍA DE LA FUNCIÓN PÚBLICA

A LA H. JUNTA DE GOBIERNO DEL CIATEQ, A.C.
"CENTRO DE TECNOLOGÍA AVANZADA"

Opinión

Hemos auditado los estados financieros del **CIATEQ, A.C. "CENTRO DE TECNOLOGÍA AVANZADA"** que comprenden los estados de situación financiera, los estados analíticos del activo y los estados analíticos de la deuda y otros pasivos al 31 de diciembre de 2022 y 2021, y los estados de actividades, los estados de variaciones en la hacienda pública, los estados de flujos de efectivo y los estados de cambios en la situación financiera, correspondientes a los años terminados en dichas fechas; asimismo, el reporte de patrimonio y el informe de pasivos contingentes al 31 de diciembre de 2022 y 2021, así como las notas explicativas a los estados financieros que incluyen un resumen de las políticas contables significativas.

En nuestra opinión, los estados financieros adjuntos, que se describen en el párrafo anterior, están preparados, en todos los aspectos materiales, de conformidad con las disposiciones en materia de información financiera que se indican en **Apartado A – "Notas de Gestión Administrativa" Nota 4.** a los estados financieros que se acompañan y que están establecidas en la Ley General de Contabilidad Gubernamental.

Fundamento de la opinión

Hemos llevado a cabo nuestras auditorías de conformidad con las Normas Internacionales de Auditoría. Nuestras responsabilidades, de acuerdo con estas normas, se describen con más detalle en la sección "Responsabilidades del auditor para la auditoría de los estados financieros" de nuestro informe. Somos independientes de la entidad de conformidad con el Código de Ética Profesional del Instituto Mexicano de Contadores Públicos de México, A.C., junto con los requerimientos de ética que son aplicables a nuestras auditorías de los estados financieros en México, y hemos cumplido con las demás responsabilidades de ética de conformidad con esos requerimientos y con el Código de Ética Profesional. Consideramos que la evidencia de auditoría que hemos obtenido proporciona una base suficiente y apropiada para nuestra opinión.

Párrafo de énfasis base de preparación contable y utilización de este informe

Llamamos la atención sobre el **Apartado A – "Notas de Gestión Administrativa" Nota 4.**, a los estados financieros adjuntos en la que se describen las bases contables utilizadas para la preparación de los mismos. Dichos estados financieros fueron preparados para cumplir con los requerimientos normativos gubernamentales a que está sujeta la entidad y para ser integrados en el Reporte de la Cuenta Pública Federal, los cuales están presentados en los formatos que para tal efecto fueron establecidos por la Unidad de Contabilidad Gubernamental de la Secretaría de Hacienda y Crédito Público; consecuentemente, éstos pueden no ser apropiados para otra finalidad. Nuestra opinión no se modifica por esta cuestión.



Respecto a la atención de la salvedad del ejercicio 2021. Al 31 de diciembre de 2021, el saldo del rubro de "Derechos a recibir efectivo y equivalentes" de \$53,350,509, incluía cuentas por cobrar a corto plazo por \$50,379,925, de los cuales se presentaban partidas de notoria antigüedad por \$18,333,058 integrada como sigue:

<u>Año</u>	<u>Monto</u>
2013	\$ 5,721,879
2014	162,912
2015	1,520,026
2016	292,326
2017	244,663
2018	7,378,181
2019	706,449
2020	517,754
2021 (marzo, abril, mayo y agosto)	1,788,868
	<u>\$18,333,058</u>

Al respecto, mediante la observación determinada en el ejercicio 2021, y con el seguimiento realizado por el Órgano Interno de Control en el CAITEQ, A.C. Centro de Tecnología Avanzada (OIC), mediante su Seguimiento de Observaciones del Cuarto Trimestre de su Plan Anual de Fiscalización 2022, Número del Acto de Fiscalización 8-500-2022, el OIC reportó con un avance del 100%, asimismo, se indican las acciones realizadas para la atención de la salvedad. Nuestra opinión no se modifica por esta cuestión.

Responsabilidades de la administración y de los encargados del gobierno de la entidad sobre los estados financieros

La administración es responsable de la preparación de los estados financieros adjuntos de conformidad con las disposiciones en materia de información financiera establecidas en la Ley General de Contabilidad Gubernamental que se describen en el **Apartado A – "Notas de Gestión Administrativa" Nota 4.** a dichos estados financieros, y del control interno que la administración consideró necesario para permitir la preparación de estados financieros libres de incorrección material debida a fraude o error.

En la preparación de los estados financieros, la administración es responsable de la valoración de la capacidad de la entidad para continuar operando como una entidad en funcionamiento, revelando, en su caso, las cuestiones relativas a la entidad en funcionamiento y utilizando las bases contables aplicables a una entidad en funcionamiento, a menos que la administración tenga la intención de liquidar la entidad o cesar sus operaciones, o bien no exista una alternativa realista.

Los encargados del gobierno de la entidad son responsables de la supervisión del proceso de información financiera de la entidad.

Responsabilidades del auditor sobre la auditoría de los estados financieros

Nuestros objetivos son obtener una seguridad razonable sobre de que los estados financieros, en su conjunto, se encuentran libres de incorrección material, debido a fraude o error, y emitir un informe de auditoría que contiene nuestra opinión. Seguridad razonable es un alto nivel de seguridad, pero no es una garantía, de que una auditoría realizada de conformidad con las Normas Internacionales de Auditoría siempre detecte una incorrección material cuando existe. Las incorrecciones pueden deberse a fraude o error y son consideradas materiales si individualmente,

o en su conjunto, puede preverse razonablemente que influyan en las decisiones económicas que los usuarios hacen basándose en los estados financieros.

Como parte de una auditoría de conformidad con las Normas Internacionales de Auditoría, aplicamos nuestro juicio profesional y mantenemos una actitud de escepticismo profesional durante toda la auditoría. También:

- Identificamos y evaluamos los riesgos de incorrección material en los estados financieros, debida a fraude o error, diseñamos y aplicamos los procedimientos de auditoría para responder a esos riesgos y obtener evidencia de auditoría suficiente y apropiada para obtener una base para nuestra opinión. El riesgo de no detectar una incorrección material debida a fraude es mayor que en el caso de una incorrección material, ya que el fraude puede implicar colusión, falsificación, manifestaciones intencionalmente erróneas, omisiones intencionales o la anulación del control interno.
- Obtenemos conocimiento del control interno importante para la auditoría con el fin de diseñar los procedimientos de auditoría que consideramos adecuados en las circunstancias, y no con la finalidad de expresar una opinión sobre la eficacia del control interno de la entidad.
- Evaluamos lo apropiado de las políticas contables utilizadas y la razonabilidad de las estimaciones contables, así como las revelaciones hechas por la administración de la entidad.
- Concluimos sobre lo apropiado del uso de la administración de las bases contables aplicables a una entidad en funcionamiento y, con base en la evidencia de auditoría obtenida concluimos sobre si existe o no una incertidumbre importante relacionada con eventos o con condiciones que pueden originar dudas significativas sobre la capacidad de la entidad para continuar como entidad en funcionamiento. Si concluimos que existe una incertidumbre importante, se nos requiere que llamemos la atención en nuestro informe de auditoría sobre la correspondiente información revelada en los estados financieros o, si dicha revelación es insuficiente, que expresemos una opinión modificada. Nuestras conclusiones se basan en la evidencia de auditoría obtenida hasta la fecha de nuestro informe. Sin embargo, hechos o condiciones futuros pueden ser causa de que la entidad deje de ser una entidad en funcionamiento.

Nos comunicamos con los responsables del gobierno de la entidad en relación, entre otras cuestiones, con el alcance planeado y el momento de realización de la auditoría y los hallazgos importantes de la auditoría, así como cualquier deficiencia significativa en el control interno que identificamos durante nuestra auditoría.



C.P.C. LUIS GERARDO ZEPEDA DÁVILA
SOCIO DIRECTOR

**Calle Acordada 33 Piso 7, Colonia San José Insurgentes,
Alcaldía Benito Juárez, C.P. 03900, Ciudad de México, México.**

16 de marzo de 2023

Cuenta Pública 2022

CUENTA PÚBLICA 2022
ESTADO DE ACTIVIDADES
DEL 1o. DE ENERO AL 31 DE DICIEMBRE DE 2022 y 2021
(PESOS)

Ente Público:

CIATEQ, A.C. Centro de Tecnología Avanzada

Concepto	2022	2021	Concepto	2022	2021
INGRESOS Y OTROS BENEFICIOS			GASTOS Y OTRAS PÉRDIDAS		
Ingresos de la Gestión	153,945,538	119,206,611	Gastos de Funcionamiento	382,638,217	361,858,132
Impuestos	0	0	Servicios Personales	266,073,457	243,061,706
Cuotas y Aportaciones de Seguridad Social	0	0	Materiales y Suministros	19,296,524	14,610,486
Contribuciones de Mejoras	0	0	Servicios Generales	97,268,236	104,185,940
Derechos	0	0	Transferencia, Asignaciones, Subsidios y Otras Ayudas	1,427,036	1,192,788
Productos	0	0	Transferencias Internas y Asignaciones al Sector Público	0	0
Aprovechamientos	0	0	Transferencias al Resto del Sector Público	0	0
Ingresos por Venta de Bienes y Prestación de Servicios	153,945,538	119,206,611	Subsidios y Subvenciones	0	0
Participaciones, Aportaciones, Convenios, Incentivos Derivados de la Colaboración Fiscal, Fondos Distintos de Aportaciones, Transferencias, Asignaciones, Subsidios y Subvenciones, y Pensiones y Jubilaciones	302,928,788	289,117,121	Ayudas Sociales	1,427,036	1,192,788
Participaciones, Aportaciones, Convenios, Incentivos Derivados de la Colaboración Fiscal y Fondos Distintos de Aportaciones	0	0	Pensiones y Jubilaciones	0	0
Transferencias, Asignaciones, Subsidios y Subvenciones, y Pensiones y Jubilaciones	302,928,788	289,117,121	Transferencias a Fideicomisos, Mandatos y Contratos Análogos	0	0
Otros Ingresos y Beneficios	3,251,082	3,015,032	Transferencias a la Seguridad Social	0	0
Ingresos Financieros	3,639,976	430,378	Donativos	0	0
Incremento por Variación de Inventarios	0	0	Transferencias al Exterior	0	0
Disminución del Exceso de Estimaciones por Pérdida o Deterioro u Obsolescencia	0	0	Participaciones y Aportaciones	0	0
Disminución del Exceso de Provisiones	0	0	Participaciones	0	0
Otros Ingresos y Beneficios Varios	-388,894	2,584,654	Aportaciones	0	0
Total de Ingresos y Otros Beneficios	460,125,408	411,338,764	Convenios	0	0
			Intereses, Comisiones y Otros Gastos de la Deuda Pública	0	0
			Intereses de la Deuda Pública	0	0
			Comisiones de la Deuda Pública	0	0
			Gastos de la Deuda Pública	0	0
			Costo por Coberturas	0	0
			Apoyos Financieros	0	0
			Otros Gastos y Pérdidas Extraordinarias	55,657,621	50,516,351
			Estimaciones, Depreciaciones, Deterioros, Obsolescencia y Amortizaciones	37,107,402	35,175,546
			Provisiones	17,820,410	10,000,000
			Disminución de Inventarios	0	0
			Aumento por Insuficiencia de Estimaciones por Pérdida o Deterioro u Obsolescencia	0	0
			Aumento por Insuficiencia de Provisiones	0	0
			Otros gastos	729,809	5,340,805
			Inversión Pública	0	0
			Inversión Pública no Capitalizable	0	0
			Total de Gastos y Otras Pérdidas	439,722,874	413,567,271
			Resultados del Ejercicio (Ahorro/Desahorro)	20,402,534	-2,228,507

Bajo protesta de decir verdad declaramos que los Estados Financieros y sus Notas son razonables y correctos y son responsabilidad del emisor.

Autorizó: DRA. MARÍA GUADALUPE NAVARRO ROJERO
DIRECTORA GENERAL

Elaboró: C. JUAN MANUEL OVIEDO FUENTES
DIRECTOR ADMINISTRATIVO

Cuenta Pública 2022

CUENTA PÚBLICA 2022
ESTADO DE SITUACIÓN FINANCIERA
AL 31 DE DICIEMBRE DE 2022 y 2021
(PESOS)

Ente Público:

CIATEQ, A.C. Centro de Tecnología Avanzada

Concepto	2022	2021	Concepto	2022	2021
ACTIVO			PASIVO		
Activo Circulante			Pasivo Circulante		
Efectivo y Equivalentes	89,040,804	42,287,785	Cuentas por Pagar a Corto Plazo	22,110,216	19,049,886
Derechos a Recibir Efectivo o Equivalentes	59,268,159	53,350,509	Documentos por Pagar a Corto Plazo	0	0
Derechos a Recibir Bienes o Servicios	2,913,389	355,730	Porción a Corto Plazo de la Deuda Pública a Largo Plazo	0	0
Inventarios	0	0	Títulos y Valores a Corto Plazo	0	0
Almacenes	423,690	147,052	Pasivos Diferidos a Corto Plazo	0	0
Estimación por Pérdida o Deterioro de Activos Circulantes	-4,255,668	-14,542,585	Fondos y Bienes de Terceros en Garantía y/o Administración a Corto Plazo	0	0
Otros Activos Circulantes	0	0	Provisiones a Corto Plazo	0	0
Total de Activos Circulantes	147,390,374	81,598,491	Otros Pasivos a Corto Plazo	0	0
Activo No Circulante			Total de Pasivos Circulantes	22,110,216	19,049,886
Inversiones Financieras a Largo Plazo	17,932,603	10,328,745	Pasivo No Circulante		
Derechos a Recibir Efectivo o Equivalentes a Largo Plazo	0	0	Cuentas por Pagar a Largo Plazo	0	0
Bienes Inmuebles, Infraestructura y Construcciones en Proceso	301,589,629	332,101,308	Documentos por Pagar a Largo Plazo	0	0
Bienes Muebles	409,514,448	409,706,228	Deuda Pública a Largo Plazo	0	0
Activos Intangibles	1,600,000	1,600,000	Pasivos Diferidos a Largo Plazo	0	0
Depreciación, Deterioro y Amortización Acumulada de Bienes	-466,953,484	-431,401,051	Fondos y Bienes de Terceros en Garantía y/o en Administración a Largo Plazo	8,585,790	2,949,548
Activos Diferidos	3,477,922	4,426,418	Provisiones a Largo Plazo	17,932,603	10,328,677
Estimación por Pérdida o Deterioro de Activos no Circulantes	0	0	Total de Pasivos No Circulantes	26,518,393	13,278,225
Otros Activos no Circulantes	0	0	Total del Pasivo	48,628,609	32,328,111
Total de Activos No Circulantes	267,161,118	326,761,648	HACIENDA PÚBLICA/ PATRIMONIO		
Total del Activo	414,551,492	408,360,139	Hacienda Pública/Patrimonio Contribuido	493,862,297	493,862,297
			Aportaciones	211,861,496	211,861,496
			Donaciones de Capital	282,000,801	282,000,801
			Actualización de la Hacienda Pública / Patrimonio	0	0
			Hacienda Pública/Patrimonio Generado	-127,939,414	-117,830,269
			Resultados del Ejercicio (Ahorro/Desahorro)	20,402,534	-2,228,507
			Resultados de Ejercicios Anteriores	-263,803,925	-231,063,739
			Revalúos	115,461,977	115,461,977
			Reservas	0	0
			Rectificaciones de Resultados de Ejercicios Anteriores	0	0
			Exceso o Insuficiencia en la Actualización de la Hacienda Pública/Patrimonio	0	0
			Resultado por Posición Monetaria	0	0
			Resultado por Tenencia de Activos no Monetarios	0	0
			Total Hacienda Pública/ Patrimonio	365,922,883	376,032,028
			Total del Pasivo y Hacienda Pública/Patrimonio	414,551,492	408,360,139

Bajo protesta de decir verdad declaramos que los Estados Financieros y sus Notas son razonablemente correctos y son responsabilidad del emisor.

Autorizó: DRA. MARÍA GUADALUPE NAVARRO ROJERO
DIRECTORA GENERAL

Elaboró: C. JUAN MANUEL CÁDIZO FUENTES
DIRECTOR ADMINISTRATIVO

Cuenta Pública 2022

CUENTA PÚBLICA 2022
ESTADO DE CAMBIOS EN LA SITUACIÓN FINANCIERA
DEL 1o. DE ENERO AL 31 DE DICIEMBRE DE 2022
(PESOS)

Ente Público:

CIATEQ, A.C. Centro de Tecnología Avanzada

Concepto	Origen	Aplicación	Concepto	Origen	Aplicación
ACTIVO	67,204,388	73,395,741	PASIVO	16,300,498	0
Activo Circulante	0	65,791,883	Pasivo Circulante	3,060,330	0
Efectivo y Equivalentes	0	46,753,019	Cuentas por Pagar a Corto Plazo	3,060,330	0
Derechos a Recibir Efectivo o Equivalentes	0	5,917,650	Documentos por Pagar a Corto Plazo	0	0
Derechos a Recibir Bienes o Servicios	0	2,557,659	Porción a Corto Plazo de la Deuda Pública a Largo Plazo	0	0
Inventarios	0	0	Títulos y Valores a Corto Plazo	0	0
Almacenes	0	276,638	Pasivos Diferidos a Corto Plazo	0	0
Estimación por Pérdida o Deterioro de Activos Circulantes	0	10,286,917	Fondos y Bienes de Terceros en Garantía y/o Administración a Corto Plazo	0	0
Otros Activos Circulantes	0	0	Provisiones a Corto Plazo	0	0
Activo No Circulante	67,204,388	7,603,858	Otros Pasivos a Corto Plazo	0	0
Inversiones Financieras a Largo Plazo	0	7,603,858	Pasivo No Circulante	13,240,168	0
Derechos a Recibir Efectivo o Equivalentes a Largo Plazo	0	0	Cuentas por Pagar a Largo Plazo	0	0
Bienes Inmuebles, Infraestructura y Construcciones en Proceso	30,511,679	0	Documentos por Pagar a Largo Plazo	0	0
Bienes Muebles	191,780	0	Deuda Pública a Largo Plazo	0	0
Activos Intangibles	0	0	Pasivos Diferidos a Largo Plazo	0	0
Depreciación, Deterioro y Amortización Acumulada de Bienes	35,552,433	0	Fondos y Bienes de Terceros en Garantía y/o en Administración a Largo Plazo	5,636,242	0
Activos Diferidos	948,496	0	Provisiones a Largo Plazo	7,603,926	0
Estimación por Pérdida o Deterioro de Activos no Circulantes	0	0	HACIENDA PÚBLICA/ PATRIMONIO	22,631,041	32,740,186
Otros Activos no Circulantes	0	0	Hacienda Pública/Patrimonio Contribuido	0	0
			Aportaciones	0	0
			Donaciones de Capital	0	0
			Actualización de la Hacienda Pública / Patrimonio	0	0
			Hacienda Pública/Patrimonio Generado	22,631,041	32,740,186
			Resultados del Ejercicio (Ahorro/Desahorro)	22,631,041	0
			Resultados de Ejercicios Anteriores	0	32,740,186
			Revalúos	0	0
			Reservas	0	0
			Rectificaciones de Resultados de Ejercicios Anteriores	0	0
			Exceso o Insuficiencia en la Actualización de la Hacienda Pública/Patrimonio	0	0
			Resultado por Posición Monetaria	0	0
			Resultado por Tenencia de Activos no Monetarios	0	0

Bajo protesta de decir verdad declaramos que los Estados Financieros y sus Notas son razonablemente correctos y son responsabilidad del emisor.

Autorizó: DRA. MARÍA GUADALUPE NAVARRO ROJERO
DIRECTORA GENERAL

Eliboró: C.P. JUAN MANUEL OVEDO FUENTES
DIRECTOR ADMINISTRATIVO

Cuenta Pública 2022

CUENTA PÚBLICA 2022
ESTADO DE VARIACIÓN EN LA HACIENDA PÚBLICA
DEL 1o. DE ENERO AL 31 DE DICIEMBRE DE 2022
(PESOS)

Ente Público: CIATEQ, A.C. Centro de Tecnología Avanzada

Concepto	Hacienda Pública/Patrimonio Contribuido	Hacienda Pública/Patrimonio Generado de Ejercicios Anteriores	Hacienda Pública/Patrimonio Generado del Ejercicio	Exceso o Insuficiencia en la Actualización de la Hacienda Pública / Patrimonio	TOTAL
Hacienda Pública / Patrimonio Contribuido Neto de 2021	493,862,297				493,862,297
Aportaciones	211,861,496				211,861,496
Donaciones de Capital	282,000,801				282,000,801
Actualización de la Hacienda Pública / Patrimonio	0				0
Hacienda Pública / Patrimonio Generado Neto de 2021		-115,601,762	-2,228,507		-117,830,269
Resultados del Ejercicio (Ahorro/Desahorro)			-2,228,507		-2,228,507
Resultados de Ejercicios Anteriores		-231,063,739			-231,063,739
Revalúos		115,461,977			115,461,977
Reservas		0			0
Rectificaciones de Resultados de Ejercicios Anteriores		0			0
Exceso o Insuficiencia en la Actualización de la Hacienda Pública / Patrimonio Neto de 2021				0	0
Resultado por Posición Monetaria				0	0
Resultado por Tenencia de Activos no Monetarios				0	0
Hacienda Pública / Patrimonio Neto Final de 2021	493,862,297	-115,601,762	-2,228,507	0	376,032,028
Cambios en la Hacienda Pública / Patrimonio Contribuido Neto de 2022	0				0
Aportaciones	0				0
Donaciones de Capital	0				0
Actualización de la Hacienda Pública/Patrimonio	0				0
Variaciones de la Hacienda Pública / Patrimonio Generado Neto de 2022		-32,740,186	22,631,041		-10,109,145
Resultados del Ejercicio (Ahorro/Desahorro)			20,402,534		20,402,534
Resultados de Ejercicios Anteriores		-32,740,186	2,228,507		-30,511,679
Revalúos			0		0
Reservas			0		0
Rectificaciones de Resultados de Ejercicios Anteriores			0		0
Cambios en el Exceso o Insuficiencia en la Actualización de la Hacienda Pública / Patrimonio Neto de 2022				0	0
Resultado por Posición Monetaria				0	0
Resultado por Tenencia de Activos no Monetarios				0	0
Hacienda Pública / Patrimonio Neto Final de 2022	493,862,297	-148,341,948	20,402,534	0	365,922,883

Bajo protesta de decir verdad declaramos que los Estados Financieros y sus Notas son razonablemente correctos y son responsabilidad del emisor.

Autorizó: DRA. MARÍA GUADALUPE NAVARRO ROJERO
DIRECTORA GENERAL

Elaboró: C.P. JUAN MANUEL OVIEDO FUENTES
DIRECTOR ADMINISTRATIVO

Cuenta Pública 2022

CUENTA PÚBLICA 2022
ESTADO ANALÍTICO DEL ACTIVO
DEL 1o. DE ENERO AL 31 DE DICIEMBRE DE 2022
(PESOS)

Ente Público: CIATEQ, A.C. Centro de Tecnología Avanzada

Concepto	Saldo Inicial	Cargos del Periodo	Abonos del Periodo	Saldo Final	Variación del Periodo
ACTIVO	408,360,139	3,173,439,871	3,167,248,518	414,551,492	6,191,353
Activo Circulante	81,598,491	3,106,741,625	3,040,949,742	147,390,374	65,791,883
Efectivo y Equivalentes	42,287,785	2,188,420,892	2,141,667,873	89,040,804	46,753,019
Derechos a Recibir Efectivo o Equivalentes	53,350,509	729,554,470	723,636,820	59,268,159	5,917,650
Derechos a Recibir Bienes o Servicios	355,730	22,597,130	20,039,471	2,913,389	2,557,659
Inventarios	0	0	0	0	0
Almacenes	147,052	154,297,751	154,021,113	423,690	276,638
Estimación por Pérdida o Deterioro de Activos Circulantes	-14,542,585	11,871,382	1,584,465	-4,255,668	10,286,917
Otros Activos Circulantes	0	0	0	0	0
Activo No Circulante	326,761,648	66,698,246	126,298,776	267,161,118	-59,600,530
Inversiones Financieras a Largo Plazo	10,328,745	18,246,036	10,642,178	17,932,603	7,603,858
Derechos a Recibir Efectivo o Equivalentes a Largo Plazo	0	0	0	0	0
Bienes Inmuebles, Infraestructura y Construcciones en Proceso	332,101,308	3,510,400	34,022,079	301,589,629	-30,511,679
Bienes Muebles	409,706,228	3,601,958	3,793,738	409,514,448	-191,780
Activos Intangibles	1,600,000	0	0	1,600,000	0
Depreciación, Deterioro y Amortización Acumulada de Bienes	-431,401,051	5,327	35,557,760	-466,953,484	-35,552,433
Activos Diferidos	4,426,418	41,334,525	42,283,021	3,477,922	-948,496
Estimación por Pérdida o Deterioro de Activos no Circulantes	0	0	0	0	0
Otros Activos no Circulantes	0	0	0	0	0

Bajo protesta de decir verdad declaramos que los Estados Financieros y sus Notas son razonablemente correctos y son responsabilidad del emisor.


Autorizó: DRA. MARÍA GUADALUPE NAVARRO ROJERO
DIRECTORA GENERAL


Elaboró: C.P. JUAN MANUEL OVIEDO FUENTES
DIRECTOR ADMINISTRATIVO

Cuenta Pública 2022

CUENTA PÚBLICA 2022
ESTADO ANALÍTICO DE LA DEUDA Y OTROS PASIVOS
DEL 1o. DE ENERO AL 31 DE DICIEMBRE DE 2022
(PESOS)

Ente Público: CIATEQ, A.C. Centro de Tecnología Avanzada

Concepto	Moneda de Contratación	Institución o País Acreedor	Saldo Inicial del Periodo	Saldo Final del Periodo
DEUDA PÚBLICA				
Corto Plazo				
Deuda Interna			0	0
Instituciones de Crédito			0	0
Títulos y Valores			0	0
Arrendamientos Financieros			0	0
Deuda Externa			0	0
Organismos Financieros Internacionales			0	0
Deuda Bilateral			0	0
Títulos y Valores			0	0
Arrendamientos Financieros			0	0
Subtotal Corto Plazo			0	0
Largo Plazo				
Deuda Interna			0	0
Instituciones de Crédito			0	0
Títulos y Valores			0	0
Arrendamientos Financieros			0	0
Deuda Externa			0	0
Organismos Financieros Internacionales			0	0
Deuda Bilateral			0	0
Títulos y Valores			0	0
Arrendamientos Financieros			0	0
Subtotal Largo Plazo			0	0
Otros Pasivos	MONEDA NACIONAL	MEXICO	32,328,111	48,628,609
Total Deuda y Otros Pasivos			32,328,111	48,628,609

Bajo protesta de decir verdad declaramos que los Estados Financieros y sus Notas son razonablemente correctos y son responsabilidad del emisor.



Autorizó: DRA. MARÍA GUADALUPE NAVARRO ROJERO
DIRECTORA GENERAL



Elaboró: C.P. JUAN MANUEL OVIEDO FUENTES
DIRECTOR ADMINISTRATIVO

Cuenta Pública 2022

CUENTA PÚBLICA 2022
ESTADO DE FLUJOS DE EFECTIVO
DEL 1o. DE ENERO AL 31 DE DICIEMBRE DE 2022 Y 2021
(PESOS)

Ente Público:

CIATEQ, A.C. Centro de Tecnología Avanzada

Concepto	2022	2021	Concepto	2022	2021
Flujos de Efectivo de las Actividades de Operación			Flujos de Efectivo de las Actividades de Inversión		
Origen	460,125,408	411,338,764	Origen	30,703,459	15,008,457
Impuestos	0	0	Bienes Inmuebles, Infraestructura y Construcciones en Proceso	30,511,679	0
Cuotas y Aportaciones de Seguridad Social	0	0	Bienes Muebles	191,780	0
Contribuciones de Mejoras	0	0	Otros Orígenes de Inversión	0	15,008,457
Derechos	0	0	Aplicación	57,760,874	23,609,163
Productos	0	0	Bienes Inmuebles, Infraestructura y Construcciones en Proceso	0	1,926,131
Aprovechamientos	0	0	Bienes Muebles	0	21,683,032
Ingresos por Venta de Bienes y Prestación de Servicios	153,945,538	119,206,611	Otras Aplicaciones de Inversión	57,760,874	0
Participaciones, Aportaciones, Convenios, Incentivos Derivados de la Colaboración Fiscal y Fondos Distintos de Aportaciones	0	0	Flujos Netos de Efectivo por Actividades de Inversión	-27,057,415	-8,600,706
Transferencias, Asignaciones, Subsidios y Subvenciones, y Pensiones y Jubilaciones	302,928,788	289,117,121	Flujo de Efectivo de las Actividades de Financiamiento		
Otros Orígenes de Operación	3,251,082	3,015,032	Origen	16,300,498	0
Aplicación	402,615,472	378,391,725	Endeudamiento Neto	0	0
Servicios Personales	266,073,457	243,061,706	Interno	0	0
Materiales y Suministros	19,296,524	14,610,486	Externo	0	0
Servicios Generales	97,268,236	104,185,940	Otros Orígenes de Financiamiento	16,300,498	0
Transferencias Internas y Asignaciones al Sector Público	0	0	Aplicación	0	6,400,197
Transferencias al Resto del Sector Público	0	0	Servicios de la Deuda	0	0
Subsidios y Subvenciones	0	0	Interno	0	0
Ayudas Sociales	1,427,036	1,192,788	Externo	0	0
Pensionamientos y Jubilaciones	0	0	Otras Aplicaciones de Financiamiento	0	6,400,197
Transferencias a Fideicomisos, Mandatos y Contratos Análogos	0	0	Flujos netos de Efectivo por Actividades de Financiamiento	16,300,498	-6,400,197
Transferencias a la Seguridad Social	0	0	Incremento/Disminución Neta en el Efectivo y Equivalentes al Efectivo	46,753,019	17,946,136
Donativos	0	0	Efectivo y Equivalentes al Efectivo al Inicio del Ejercicio	42,287,785	24,341,649
Transferencias al Exterior	0	0	Efectivo y Equivalentes al Efectivo al Final del Ejercicio	89,040,804	42,287,785
Participaciones	0	0			
Aportaciones	0	0			
Convenios	0	0			
Otras Aplicaciones de Operación	18,550,219	15,340,805			
Flujos Netos de Efectivo por Actividades de Operación	57,509,936	32,947,039			

Bajo protesta de decir verdad declaramos que los Estados Financieros y sus Notas son razonablemente correctos y son responsabilidad del emisor.

Autorizó: DRA. MARÍA GUADALUPE NAVARRO ROJERO
DIRECTORA GENERAL

Elaboró: C.F. JUAN MANUEL OVIEDO FUENTES
DIRECTOR ADMINISTRATIVO

Cuenta Pública 2022

CUENTA PÚBLICA 2022
PATRIMONIO DEL ENTE PÚBLICO DEL SECTOR PARAESTATAL

(PESOS)

Ente Público: CIATEQ, A.C. Centro de Tecnología Avanzada

Concepto	Monto
Total de Patrimonio del ente público	365,922,883
% del Patrimonio del Ente Público que es propiedad del Poder Ejecutivo	100.00
Patrimonio del ente público que es propiedad del Poder Ejecutivo	365,922,883

Bajo protesta de decir verdad declaramos que los Estados Financieros y sus Notas son razonablemente correctos y son responsabilidad del emisor.

Autorizó: DRA. MARÍA GUADALUPE NAVARRO ROJERO
DIRECTORA GENERAL

Elaboró: C.P. JUAN MANUEL OVIEDO FUENTES
DIRECTOR ADMINISTRATIVO

CUENTA PÚBLICA 2022

CIATEQ, A.C. (CENTRO DE TECNOLOGÍA AVANZADA) INFORME DE PASIVOS CONTINGENTES

TIPO DE JUICIO	CANTIDAD	NUMERO DE JUICIOS		IMPORTE	
		SIN MONTO ESTIMADO, APROXIMADO O DETERMINADO	MONTO ESTIMADO, APROXIMADO O DETERMINADO	MONEDA NACIONAL	MONEDA EXTRANJERA
ADMINISTRATIVOS					
FISCALES					
CIVILES					
MERCANTILES					
LABORALES	30	0	30	21,249,073.0	
AGRARIOS					
OTROS (INDIQUE)					
TOTAL	30	0	30	21,249,073.0	0.0

Autorizó: DRA. MARÍA GUADALUPE NAVARRO ROJERO
DIRECTORA GENERAL

Elaboró: C.P. JUAN MANUEL OVIEDO FUENTES
DIRECTOR ADMINISTRATIVO

CIATEQ, A.C. (CENTRO DE TECNOLOGÍA AVANZADA)
NOTAS A LOS ESTADOS FINANCIEROS
AL 31 DE DICIEMBRE DE 2022 Y 31 DE DICIEMBRE DE 2021

a) NOTAS DE GESTIÓN ADMINISTRATIVA

1. Autorización e Historia

a) Fecha de creación del ente.

El CIATEQ, A.C. es una Asociación Civil con personalidad jurídica y patrimonio propios, creada mediante acta constitutiva del 9 de noviembre de 1978.

b) Fecha de creación del ente

Mediante acta de Asamblea General Ordinaria de asociados del 4 de septiembre de 1998, se aprobó que entrara en vigor el uso de la denominación de CIATEQ, A.C. y del descriptor Centro de Tecnología Avanzada, en lugar del anterior Centro de Investigación y Asistencia Técnica del Estado de Querétaro, A.C.

El 30 de marzo de 2000, el CIATEQ, A.C., firmó Convenio de Desempeño con las Secretarías de Hacienda y Crédito Público, de Educación Pública, de Contraloría y Desarrollo Administrativo (ahora Secretaría de la Función Pública) además del CONACYT.

El 16 de agosto de 2000, fue publicado en el Diario Oficial de la Federación, el acuerdo por el que se reconoce a diversas Entidades Paraestatales del sistema SEP-CONACYT, como "Centros Públicos de Investigación" entre estas se encuentra el CIATEQ, A.C., este acuerdo surte efectos a partir de la fecha en que se celebre el Convenio de Desempeño con las Dependencias de la Administración Pública Federal Centralizada.

El 3 de febrero de 2011 con escritura número 19,370 se modificaron los Estatutos del Centro de acuerdo con la Ley de Ciencia y Tecnología.

El 20 de enero de 2016 con escritura número 59,314 se modificaron los Estatutos del Centro de acuerdo con la Ley de Ciencia y Tecnología.

El 30 de diciembre de 2021 con escritura número 1,936 se llevó a cabo la última modificación a los Estatutos del Centro de acuerdo con la Ley de Ciencia y Tecnología.

2. Panorama Económico y Financiero.

En el Presupuesto de Egresos de la Federación para el año 2022 existió un incremento con respecto al año anterior por la cantidad de \$11,396,710, derivado principalmente por ajuste en la inflación.

Durante 2022 el tipo de cambio se mantuvo estable, no existiendo fluctuaciones significativas.

CUENTA PÚBLICA 2022

Los servicios de posgrado se han convertido en una actividad sustantiva para el Centro, contribuyendo al fortalecimiento en la formación de recursos humanos especializados de investigación científica y desarrollo tecnológico, en 2022 estos ingresos ascendieron al 31 de diciembre de 2022 a \$10,505,391.

Al 31 de diciembre 2022 y 2021 se realizaron 92 y 113 proyectos respectivamente, como se detallan a continuación:

DESARROLLO DE PROYECTOS		
(Pesos)		
Concepto	2022	2021
Desarrollo Tecnológico	14.0	44.0
Ingeniería	19.0	30.0
Servicios tecnológicos	35.0	27.0
Sub total A	68.0	101.0
Proyectos internos	8.0	5.0
Apoyos CONACYT	15.0	6.0
Formación de Recursos Humanos	1.0	1.0
Sub total B	24.0	12.0
Total	92.0	113.0

3. Organización y Objeto Social

a) Objeto social.

El objeto social del Centro es la investigación y desarrollo en el área de Manufactura avanzada, Sistemas Mecánicos, Procesos de Manufactura, Diseño y Desarrollo de productos, Ingeniería y Construcción de plantas, Plásticos y Materiales Avanzados, Sistemas de Medición, Telecomunicaciones, Tecnologías de Información, Control y Electrónica, Ingeniería Virtual y disciplinas afines, orientadas hacia la solución de problemas nacionales, regionales y locales de nuestro país.

b) Principal actividad.

La principal actividad es la venta de servicios de desarrollo y asistencia tecnológica, así como la prestación de servicios de Posgrado (Estudios Superiores).

c) Ejercicio fiscal.

De acuerdo con lo establecido en el artículo 11 del Código Fiscal de la Federación (CFF), el ejercicio fiscal del Centro comprende del 1º de Enero al 31 de diciembre de 2022.

CUENTA PÚBLICA 2022

d) Régimen jurídico.

Es una Entidad paraestatal de la Administración Pública Federal, en los términos del artículo 3º fracción II y 46 de la Ley Orgánica de la Administración Pública Federal, 2º. y 28 de la Ley Federal de las Entidades Paraestatales; además es un Centro Público de Investigación, atento a lo establecido en el artículo 47 de la Ley de Ciencia y Tecnología.

e) Consideraciones Fiscales.

El Centro por ser una Entidad Paraestatal con fines no lucrativos, se encuentra bajo el régimen fiscal del Título III de la Ley del Impuesto sobre la Renta (LISR), por lo que no es contribuyente de este impuesto y solo se entera y paga el ISR a la tasa vigente por aquellos conceptos considerados como no deducibles. En lo que se refiere a Impuesto al Valor Agregado se realizan actos o actividades de venta de servicios por proyectos de vinculación, los cuales están gravados a la tasa del impuesto según corresponda.

Con fecha del 3 de agosto de 2022, el Centro obtuvo por parte de la Administración General Jurídica dependiente de la SHCP, la autorización como donataria autorizada para recibir donativos deducibles de impuestos.

El Centro no considera como remanente distribuible los pagos por servicios personales subordinados realizados y que a su vez sean ingresos exentos para los trabajadores, de acuerdo con la regla 3.10.13. de la Resolución Miscelánea Fiscal para 2022, por lo anterior no se determina una proporción de deducción por este concepto sujeta al impuesto sobre la renta.

CIATEQ está obligado a la retención y entero de I.S.R. sobre sueldos y salarios pagados al personal, así como a retener y enterar el I.S.R. e I.V.A por diversas actividades realizadas en la operación.

Por el régimen laboral del Centro, debe calcular y pagar las cuotas obrero-patronales al IMSS, así como efectuar aportaciones al INFONAVIT y al SAR, y las amortizaciones por créditos otorgados por el Instituto al personal del Centro.

En cuanto a contribuciones Locales en los diferentes Estados en donde CIATEQ tiene presencia causa el impuesto sobre nóminas conforme a las siguientes tasas:

PORCENTAJES IMPUESTO SOBRE NOMINA

Concepto	% Tasa
Aguascalientes	2.0
Estado de México	3.0
Querétaro	3.0
San Luis Potosí	3.0
Jalisco	2.5
Tabasco	2.5

CUENTA PÚBLICA 2022

f) Estructura organizacional básica.

La Estructura Organizacional Básica autorizada del Centro al 31 de diciembre 2022, está integrada como sigue:

ESTRUCTURA ORGANIZACIONAL BASICA		
DEPARTAMENTO	UNIDAD ADMINISTRATIVA	GRUPO, GRADO Y NIVEL
DIRECCION GENERAL DE CIATEQ	DIRECCION GENERAL	K22
DIRECCION ADMINISTRATIVA	DIRECCION ADMINISTRATIVA	M21
SUBDIRECCION DE RECURSOS HUMANOS	DIRECCION ADMINISTRATIVA	N11
SUBDIRECCION DE RECURSOS FINANCIEROS	DIRECCION ADMINISTRATIVA	N11
DEPARTAMENTO DE ADQUISICIONES Y MANTO. AGS.	DIRECCION ADMINISTRATIVA	O23
DEPARTAMENTO DE SERVICIOS GENERALES	DIRECCION ADMINISTRATIVA	O23
DEPARTAMENTO DE COBRANZA Y TESORERIA AGS	DIRECCION ADMINISTRATIVA	O23
DEPARTAMENTO DE RECURSOS FINANCIEROS	DIRECCION ADMINISTRATIVA	O23
TITULAR DEL ORGANO INTERNO DE CONTROL	ORGANO INTERNO DE CONTROL	M21
TITULAR DE AUDITORIA INTERNA	ORGANO INTERNO DE CONTROL	N11

g) Fideicomisos, mandatos y análogos de los cuales es fideicomitente o fideicomisario.

Fideicomiso por obligaciones laborales

Corresponde a una reserva financiera complementaria a la que establece la Ley del Seguro Social, que permita sufragar el pago de primas de antigüedad y retiros voluntarios.

4. Bases de Preparación de los Estados Financieros

Los estados financieros individuales adjuntos se prepararon de acuerdo con las Normas de Información Financiera Gubernamental Especificas (NIF GE) y Generales (NIFGG) para el Sector Paraestatal en vigor a la fecha del Estado de Situación Financiera.

a) Base de registro:

El registro de las operaciones se realiza a valor histórico sobre la base del devengado, considerando las disposiciones que establecen la Ley Federal de Presupuesto y Responsabilidad Hacendaria y su Reglamento y la Ley General de Contabilidad Gubernamental, así como los lineamientos emitidos por las Secretarías de Hacienda y Crédito Público y de la Función Pública que le son aplicables.

El resultado de las actividades se determina tomando como base el presupuesto autorizado (Transferencias del Gobierno Federal) más los ingresos propios por servicios y otros ingresos, los cuales se disminuyen por el gasto de operación y de inversión, representado por el presupuesto ejercido, dando como resultado el Ahorro/Desahorro del ejercicio.

b) Normatividad emitida por la CONAC:

Los estados financieros que se acompañan, se prepararon de conformidad con los Postulados Básicos de Contabilidad Gubernamental y las Normas de Carácter General Aplicables, emitidos por el Consejo Nacional para la Armonización Contable, la Secretaría de Hacienda y Crédito Público y la Secretaría de la Función Pública; cabe mencionar que esta práctica coincide en sus puntos principales con las Normas de Información Financiera aplicables en México emitidas por el Consejo Mexicano para la Investigación y Desarrollo de las Normas de Información Financiera, A.C. (CINIF). De acuerdo a lo establecido por el artículo 234 del Reglamento de la Ley Federal de Presupuesto y Responsabilidad Hacendaria, se solicitó autorización para que en los casos necesarios y de acuerdo a la naturaleza de las operaciones que realiza CIATEQ, A.C., se aplicaran, con carácter supletorio, las Normas de Información Financiera emitidas por el CINIF, al Marco Conceptual de la Contabilidad Gubernamental emitida por el Consejo Nacional de Armonización Contable (CONAC) y efectuar los registros contables y presupuestarios para la emisión de los Estados Financieros y Presupuestarios de CIATEQ, A.C.

b 1) Armonización Contable

El 31 de diciembre de 2008 fue publicada en el Diario Oficial de la Federación la Ley General de Contabilidad Gubernamental (Ley de Contabilidad), que tiene por objeto establecer los criterios generales que regirán la Contabilidad Gubernamental y la emisión de la información financiera de los entes públicos, con el fin de lograr la armonización y facilitar el registro y la fiscalización de los activos, pasivos, ingresos y gastos, y en general, contribuir a medir la eficacia, economía y eficiencia del gasto e ingresos públicos.

La Ley General de Contabilidad Gubernamental, es de observancia obligatoria para los poderes Ejecutivo, Legislativo y Judicial de la Federación, Entidades Federativas; Ayuntamientos de los Municipios; los órganos político-administrativos de las demarcaciones del Distrito Federal; las entidades de la Administración Pública Paraestatal ya sean federales, estatales o municipales y los órganos autónomos federales y estatales.

El órgano de coordinación para la armonización de la contabilidad gubernamental es el Consejo Nacional de la Armonización Contable (CONAC), el cual tiene por objeto la emisión de las normas contables y lineamientos para la generación de información financiera que aplicarán los entes públicos, previamente formuladas y propuestas por el Secretario Técnico.

c) Postulados Básicos

El 20 de agosto de 2009 fueron publicados en el Diario Oficial de la Federación el Marco Conceptual de Contabilidad Gubernamental, los Postulados Básicos de Contabilidad Gubernamental y las Normas y Metodología para la Determinación de los Momentos Contables de los Egresos y el 8 de agosto de 2013 fueron publicados en el Diario Oficial de la Federación las Normas y Metodología para la Determinación de los Momentos Contables de los Ingresos.

Los Postulados básicos son los elementos fundamentales que configuran el Sistema de Contabilidad Gubernamental (SCG), teniendo incidencia en la identificación, el análisis, la interpretación, la captación, el procesamiento y el reconocimiento de las transformaciones, transacciones y otros eventos que afectan el ente público.

d) Normatividad supletoria

En el ámbito de aplicación del Marco Conceptual de Contabilidad Gubernamental se establece como de aplicación supletoria:

- La normatividad emitida por las unidades administrativas o instancias competentes en Materia de Contabilidad Gubernamental;
- Las Normas Internacionales de Contabilidad del Sector Público (NICSP) emitidas por la Junta de Normas Internacionales de Contabilidad del Sector Público (International Public Sector Accounting Standards Board, International Federation Accounting Committee);
- Las Normas de Información Financiera del Consejo Mexicano para la Investigación y Desarrollo de Normas de Información Financiera (CINIF).

El 29 de julio de 2011 se emitieron por parte de la Secretaría de Hacienda y Crédito Público, Subsecretaría de Egresos, Unidad de Contabilidad Gubernamental e Informes sobre la Gestión Pública, los "Lineamientos de la Estrategia de Armonización para la Administración Pública Paraestatal a efecto de dar cumplimiento a la Ley General de Contabilidad Gubernamental"; en estos lineamientos, CIATEQ, A.C. es considerado como una Entidad Paraestatal No Empresarial y No Financiera y deberá cumplir con los siguientes documentos técnicos contables emitidos por el Consejo Nacional de Armonización Contable (CONAC):

- 1.- Marco Conceptual de Contabilidad Gubernamental.
- 2.- Postulados Básicos de Contabilidad Gubernamental.
- 3.- Clasificador por Rubros de Ingresos.
- 4.- Normas y Metodología para la Determinación de los Momentos Contables de los Ingresos.
- 5.- Normas y Metodología para la Determinación de los Momentos Contables de los Egresos.
- 6.- Lineamientos sobre los Indicadores para medir los Avances Físicos y Financieros relacionados con los Recursos Públicos Federales.
- 7.- Clasificador por Tipo de Gasto.
- 8.- Clasificador Funcional del Gasto.
- 9.- Clasificador por Objeto del Gasto
- 10.- Principales Reglas de Registro y Valoración del Patrimonio (Elementos Generales).
- 11.- Lineamientos Mínimos relativos al Diseño e Integración del Registro en los Libros Diario, Mayor e Inventarios y Balances (Registro Electrónico).

En este sentido, el 15 de diciembre de 2011 la Secretaría de Hacienda y Crédito Público a través de la Unidad de Contabilidad Gubernamental e Informes sobre la Gestión Pública, Dirección General Adjunta de Normas y Cuenta Pública Federal, aprobó mediante oficio número 309-A-II-960/2011 el Plan de Cuentas, Instructivo de Manejo de Cuentas, Modelo de Asientos para el Registro Contable y Guías Contabilizadoras del Manual de Contabilidad Gubernamental para el sector Paraestatal.

5. Políticas de Contabilidad Significativas

a) Reconocimiento de los Efectos de la Inflación en la Información Financiera:

Los efectos de la inflación se reconocieron de acuerdo con la Norma Específica de Información Financiera Gubernamental General para el Sector Paraestatal NIFGG SP 04 (Reexpresión) aplicable a entidades paraestatales, emitida por la Secretaría de Hacienda y Crédito Público, así como lo dispuesto en las NIF (Normas de Información Financiera) promulgadas por el CINIF, las cuales entraron en vigor en el ejercicio de 2008, sin embargo, estas normas quedaron sin efecto a partir del año 2020.

CUENTA PÚBLICA 2022

A partir de 2021 se aplican las Reglas Específicas del Registro y Valoración del Patrimonio aprobadas por el Consejo Nacional de Armonización Contable, por lo que se actualizará el patrimonio cuando el Índice Nacional de Precios al Consumidor acumulado durante un periodo de tres años sea igual o superior al 100%. El efecto de la actualización de las cuentas de activo, pasivo y patrimonio (reexpresión) se realizará contra la cuenta 3.1.3 Actualización de la Hacienda Pública/Patrimonio

b) Operaciones en el Extranjero

No existen operaciones en el extranjero que revelar.

c) Método de valuación de inversiones en acciones

No existen inversiones en acciones de Compañías subsidiarias no consolidadas y asociadas que revelar.

d) Almacén

Los materiales y suministros se registran a su costo de adquisición. El método de valuación utilizado es el de costo de adquisición.

e) Reserva para Prima de Antigüedad e Indemnizaciones

Con base en la NIFGG SP 05 Obligaciones Laborales, emitida por la Secretaría de Hacienda y Crédito Público a través de la Unidad de Contabilidad Gubernamental, se registra la reserva para prima de antigüedad, conjuntamente con lo establecido en el boletín D-3 "Beneficios a los empleados" emitido por el CINIF.

El costo correspondiente a la obligación por concepto de prima de antigüedad se valúa por el método de pasivo neto proyectado, a través de valuación actuarial elaborado por actuario independiente. Dicha estimación se ve reflejada en las cuentas de orden.+

f) Provisiones

No existen provisiones que revelar.

g) Reservas

Las reservas tienen como objetivo crear una reserva financiera complementaria a la que establece la Ley del Seguro Social, que permita sufragar el pago de primas de antigüedad y retiros voluntarios.

Los beneficios definidos por terminación y al retiro, se reconocen como costo durante los años de servicio del personal. El cálculo se realiza por actuarios independientes contratados para tal efecto. El monto de la prima de antigüedad al 31 de diciembre 2022 asciende a \$2,022,235 y del retiro asciende a \$15,910,368.

h) Cambios en políticas contables y corrección de errores

No existen cambios en políticas contables y corrección de errores que revelar.

i) Reclasificaciones

CUENTA PÚBLICA 2022

No existen movimientos entre cuentas por efectos de cambios en los tipos de operaciones.

j) Depuración y cancelación de saldos

No existe alguna depuración o cancelación de saldos que revelar.

6. Posición en Moneda Extranjera y Protección por Riesgo Cambiario

Las operaciones en moneda extranjera se registran al tipo de cambio vigente a la fecha en que se realizan las mismas y los saldos se valúan al de la fecha de cierre del ejercicio.

La moneda extranjera se encuentra valuada como sigue:

a) Activos en moneda extranjera.

Importe	Moneda	Tipo de cambio	Total
351,035.0	USD	19.4143	6,815,090.0

b) Pasivos en moneda extranjera.

Importe	Moneda	Tipo de cambio	Total
0.0	USD	19.4143	0.0

El Centro no cuenta con un método específico de protección de riesgos contra variaciones en el tipo de cambio, debido a la normatividad dispuesta en los Lineamientos para el Manejo de las Disponibilidades Financieras de las Entidades Paraestatales de la Administración Pública Federal y la Ley Federal para la Prevención e Identificación de Operaciones con Recursos de Procedencia Ilícita.

7. Reporte Analítico del Activo.

Porcentajes de depreciación.

La depreciación del ejercicio se registra afectando la cuenta de gastos por Depreciación en el estado de actividades.

La depreciación del ejercicio se determina por el método de línea recta, a partir del mes siguiente a su adquisición sobre los valores históricos, aplicando los porcentajes de depreciación estimados de vida útil, que se detallan a continuación:

CUENTA PÚBLICA 2022

PORCENTAJES DE DEPRECIACIÓN

(Pesos)

Concepto	Tasa de Depreciación
Edificios No Habitacionales	5.0%
Muebles de Oficina y Estantería	10.0%
Equipo de Cómputo y de Tecnologías de Información	30.0%
Equipos y Aparatos Audiovisuales	33.3%
Equipo Instrumental de Laboratorio	10.0%
Equipo de Transporte	25.0%
Maquinaria y Equipo Industrial	10.0%
Equipo de Comunicación y Telecomunicación	10.0%
Equipos de Generación Eléctrica, Aparatos y Accesorios Eléctricos	10.0%
Herramientas y Máquinas-Herramienta	35.0%

Al 31 de diciembre 2022 no existieron cambios en el porcentaje de depreciación o valor residual de los activos, no se tienen gastos capitalizados financieros o de investigación y desarrollo, no existen riesgos por tipo de cambio o tipo de interés en las inversiones financieras, no existen bienes construidos, no existen otras circunstancias de carácter significativo y no existe desmantelamiento de activos.

Para la administración de los activos existen normas, procedimientos y lineamientos creados especialmente para salvaguardar los mismos y estos se utilicen con la finalidad de obtener la mayor eficiencia y eficacia con los mismos.

Las variaciones en las Inversiones en Valores se muestran como sigue:

INVERSIONES EN VALORES (HASTA 3 MESES)

(Pesos)

Concepto	2022	2021	Variación
Bancomer, S.A.	66,007,590.0	29,023,265.0	36,984,325.0
Allianz Fondika, S.A. de C.V.	0.0	3,542.0	-3,542.0
Actinver Casa de Bolsa, S.A. de C.V.	0.0	85,501.0	-85,501.0
Suma Inversiones Temporales (Hasta 3 Meses)	66,007,590.0	29,112,308.0	36,895,282.0

La variación se debió a la disponibilidad obtenida con recursos propios.

8. Fideicomisos, Mandatos y Análogos.

CIATEQ pertenece al Sistema de Centros Públicos de Investigación, sectorizado en el Ramo 38 del "Consejo Nacional de Ciencia y Tecnología".

CUENTA PÚBLICA 2022

Fideicomiso por obligaciones laborales

Corresponde a una reserva financiera complementaria a la que establece la Ley del Seguro Social, que permita sufragar el pago de primas de antigüedad y retiros voluntarios.

9. Reporte de la Recaudación.

Los ingresos recaudados al 31 de diciembre de 2022 y 2021, por tipo de recurso es el siguiente:

INGRESOS DE GESTIÓN		
(Pesos)		
Concepto	2022	2021
Ingresos por Venta de Bienes y Prestación de Servicios	153,945,538.0	119,206,611.0
Transferencias, Asignaciones, Subsidios y Subvenciones, y Pensiones y Jubilaciones	302,928,788.0	289,117,121.0
Ingresos Financieros	3,639,976.0	430,378.0
Otros Ingresos y Beneficios Varios	-384,000.0	2,584,654.0
Suma Ingresos de Gestión	460,130,302.0	411,338,764.0

La proyección de la recaudación e ingresos propios para el ejercicio 2023, ascenderá aproximadamente a la cantidad de \$312,995,536 y \$110,000,000 respectivamente.

10. Información sobre la Deuda y el Reporte Analítico de la Deuda.

CIATEQ, A.C. al 31 de diciembre de 2022 no tiene contratada deuda con ningún Organismo Público o Privado, el pasivo circulante a dicha fecha corresponde a las retenciones y contribuciones por pagar y a los compromisos asumidos al 31 de diciembre de 2022.

11. Calificaciones Otorgadas

CIATEQ, A.C. al 31 de diciembre de 2022 no realizó transacciones sujetas a calificación crediticia.

12. Procesos de mejora

Las Políticas de Control Interno están establecidas con base en el Manual Administrativo de Aplicación General en Materia de Control Interno, emitido por la Secretaría de la Función Pública (SFP), a través de una autoevaluación anual a 5 procesos (Sustantivos y Administrativos), de las deficiencias encontradas se realiza el Programa de Trabajo de Control Interno (PTCI).

Así mismo existe en este manual la Administración de Riesgos Institucionales en donde al final de cada año se determinan los probables riesgos de incumplimientos a metas, objetivos y estrategias y se determina el Programa de Trabajo de Administración de Riesgos (PTAR).

CUENTA PÚBLICA 2022

Ambos programas se desarrollan e informan durante el año a la Secretaría de la Función Pública, al Comité de Control y Desempeño Institucional (COCODI) y al Consejo de Administración u Órgano de Gobierno.

Por otra parte, debido a las certificaciones y acreditaciones con que cuenta el CIATEQ, las áreas involucradas manejan políticas y procedimientos para el desarrollo de sus actividades, las cuales una vez evaluadas por las auditorías internas y externas generan en su caso una mejora a sus procesos que se dan en acciones correctivas o preventivas en el Sistema de Gestión de Calidad.

13. Información por Segmentos.

CIATEQ, A.C. al 31 de diciembre de 2022 no emite información financiera por segmentos.

14. Eventos Posteriores al Cierre.

En el mes de enero de 2022 se generó el Programa Anual de disposición final de los Bienes Muebles, el cual comprendió la baja de mobiliario y equipo, equipos de comunicación, equipos de cómputo, equipo instrumental y de laboratorio, así como de maquinaria y equipo. El 7 de febrero de 2023 el Comité de Bienes Muebles llevo a cabo la primera reunión del año, en la cual se acordó la baja de 809 bienes de activo fijo entre los cuales comprende mobiliario y equipo, equipos de comunicación, equipos de cómputo y equipo instrumental y de laboratorio, por lo que, de acuerdo con los dictámenes de no utilidad presentados, se determinó enajenarlos como desecho.

15. Partes Relacionadas.

CIATEQ A.C. no tiene partes relacionadas que pudieran ejercer influencia significativa sobre la toma de decisiones financieras y operativas.

16. Responsabilidad sobre la Presentación Razonable de la Información Contable.

"Bajo protesta de decir verdad, declaramos que los Estados Financieros y sus notas, son razonablemente correctos y son responsabilidad del emisor".

b) NOTAS DE DESGLOSE

➤ I. NOTAS AL ESTADO DE ACTIVIDADES

Ingresos y Otros Beneficios

❖ Ingresos de Gestión

Ingresos por venta de servicios

Corresponde a la venta de servicios, derivado de la oferta de proyectos de desarrollo tecnológico y de vinculación de las diferentes especialidades del Centro.

CUENTA PÚBLICA 2022

Participaciones, Aportaciones, Transferencias, Asignaciones, Subsidios y Otras Ayudas

Transferencia, Asignaciones, Subsidios y Otras Ayudas

Los ingresos por transferencias del Gobierno Federal destinados para gasto corriente (Servicios Personales, Materiales y Suministros, Servicios Generales y Becas) se registran en la cuenta de Transferencias, Asignaciones, Subsidios y Otras Ayudas del estado de actividades en el ejercicio en que se reciben, de acuerdo al presupuesto anual autorizado por el Congreso de la Unión, notificado por la Secretaría de Hacienda y Crédito Público a través de la Coordinadora de Sector (CONACYT), en cumplimiento a la "Norma de Información Financiera Gubernamental General para el Sector Paraestatal NIFGG SP-02" "Subsidios y Transferencias Corrientes y de Capital en sus diferentes modalidades".

Conforme a esta norma si el saldo de esta cuenta es suficiente se aplicará al resultado del ejercicio hasta por el monto del déficit de operación, y si su saldo es superavitario se acreditará a la cuenta de Pasivo en favor de la TESOFE, o bien al Patrimonio de CIATEQ mediante la canalización o aportación de recursos al fondo en fideicomiso y se consideran erogaciones devengadas del Presupuesto de Egresos de la Federación con fundamento en el artículo 26, fracción V, de la Ley de Ciencia y Tecnología, sin requerir de la autorización de la Secretaría de Hacienda y Crédito Público.

Otros Ingresos y Beneficios

Ingresos Financieros

Se integra principalmente con los intereses ganados por inversiones en valores a corto plazo.

Otros Ingresos y Beneficios varios

Se integra por los otros ingresos distintos de los ingresos por la prestación de servicios.

Al 31 de diciembre de 2022 y 2021, el saldo de este rubro se integra como sigue:

INGRESOS DE GESTIÓN		
(Pesos)		
Concepto	2022	2021
Ingresos por Venta de Bienes y Prestación de Servicios	153,945,538.0	119,206,611.0
Transferencias, Asignaciones, Subsidios y Subvenciones, y Pensiones y Jubilaciones	302,928,788.0	289,117,121.0
Ingresos Financieros	3,639,976.0	430,378.0
Otros Ingresos y Beneficios Varios	-388,894.0	2,584,654.0
Suma Ingresos de Gestión	460,125,408.0	411,338,764.0

Gastos y otras Pérdidas

Gastos de Funcionamiento y Subsidios y Otras Ayudas.

CUENTA PÚBLICA 2022

Corresponde a los gastos por concepto de servicios personales, materiales y suministros, servicios generales y ayudas sociales indispensables para la operación del Centro.

Al 31 de diciembre de 2022 y 2021, el saldo de este rubro se integra como sigue:

GASTOS DE FUNCIONAMIENTO Y AYUDAS SOCIALES (Pesos)

Concepto	2022	2021
Capítulo 1000 Servicios Personales	266,073,457.0	243,061,706.0
Capítulo 2000 Materiales y Suministros	19,296,524.0	14,610,486.0
Capítulo 3000 Servicios Generales	97,268,236.0	104,185,940.0
Suma Gastos de Funcionamiento	382,638,217.0	361,858,132.0
Capítulo 4000 Ayudas Sociales	1,427,036.0	1,192,788.0
Suma Gastos de Funcionamiento y Ayudas Sociales	384,065,253.0	363,050,920.0

➤ II. NOTAS AL ESTADO DE SITUACIÓN FINANCIERA

❖ Activo

Efectivo y Equivalentes

Al 31 de diciembre de 2022 y 2021, el saldo de este rubro se integra como sigue:

EFECTIVO Y EQUIVALENTES (Pesos)

Concepto	2022	2021
Caja	0.0	0.0
Bancos/Tesorería	17,987,598.0	10,103,843.0
Inversiones en Valores	66,007,591.0	29,112,308.0
Depósitos en Administración	5,045,615.0	3,071,634.0
Total Efectivo y Equivalentes	89,040,804.0	42,287,785.0

Fondo Fijo de Caja

Está compuesto por el efectivo disponible, con la finalidad de cubrir gastos menores.

CUENTA PÚBLICA 2022

Bancos/Tesorería

Corresponde a los recursos disponibles para cubrir las obligaciones de pago a terceros.

Los rendimientos generados en las cuentas bancarias por recursos fiscales se enteran a la Tesorería de la Federación dentro de los 10 días naturales del mes siguiente de su generación.

Al 31 de diciembre de 2022 y 2021, el saldo de este rubro se integra como sigue:

BANCOS/TESORERÍA		
(Pesos)		
Concepto	2022	21021
BBVA Bancomer, S.A.	9,750,846.0	7,249,557.0
Banco Santander Mexicano, S.A.	4,259,140.0	1,013,614.0
Banco Regional de Monterrey S.A.	942,744.0	99,476.0
BBVA Bancomer, S.A. Dólares	3,034,868.0	1,741,196.0
Suma Bancos/Tesorería	17,987,598.0	10,103,843.0

Inversiones en Valores

Su saldo representa el monto las disponibilidades financieras del Centro que se mantienen en inversiones hasta en tanto son aplicadas para cubrir los compromisos a corto plazo.

Las inversiones en valores están realizadas en instituciones de crédito y sociedades operadoras de inversión de bajo riesgo, en papel gubernamental (calificación AAA), con vencimiento diario.

Al 31 de diciembre de 2022 y 2021, el saldo de este rubro se integra como sigue:

INVERSIONES TEMPORALES (HASTA 3 MESES)		
(Pesos)		
Concepto	2022	2021
Bancomer, S.A.	66,007,590.0	29,023,265.0
Allianz Fondika, S.A. de C.V.	0.0	3,542.0
Actinver Casa de Bolsa, S.A. de C.V.	0.0	85,501.0
Suma Inversiones Temporales (Hasta 3 Meses)	66,007,590.0	29,112,308.0

CUENTA PÚBLICA 2022

Derivado del aumento en los ingresos y la recuperación de la cartera, se tuvo la posibilidad de invertir las disponibilidades en valores a corto plazo.

Depósitos de Fondos de Terceros en Administración

Representa el monto de los recursos provenientes de fondos mixtos, sectoriales e institucionales obtenidos por la participación del Centro en las convocatorias emitidas por el Gobierno Federal y CONACYT. Las cuentas bancarias aperturadas al 31 de diciembre de 2022 fueron 9.

Al 31 de diciembre de 2022 y 2021, el saldo de este rubro se integra como sigue:

DEPÓSITOS EN ADMINISTRACIÓN

(Pesos)

Concepto	2022	2021
BBVA Bancomer, S.A.	4,667,330.0	2,623,481.0
Banco Santander Mexicano, S.A.	375,516.0	445,416.0
Banco Regional de Monterrey S.A.	2,769.0	2,737.0
Suma Depósitos en Administración	5,045,615.0	3,071,634.0

Derechos a Recibir Efectivo y Equivalentes y Bienes o Servicios

Al 31 de diciembre de 2022 y 2021, el saldo de este rubro se integra como sigue:

DERECHOS A RECIBIR EFECTIVO Y EQUIVALENTES A CORTO PLAZO

(Pesos)

Concepto	2022	2021
Cuentas y Documentos por Cobrar a Corto Plazo	56,593,707.0	50,379,925.0
Deudores Diversos por Cobrar a Corto plazo	2,652,806.0	2,395,244.0
Otros Derechos a Recibir Efectivo o Equivalentes	21,646.0	575,340.0
Total Derechos a Recibir Efectivo y Equivalentes	59,268,159.0	53,350,509.0

Cuentas y Documentos por Cobrar a Corto Plazo

Al 31 de diciembre de 2022 y 2021, el saldo de este rubro se integra como sigue:

CUENTA PÚBLICA 2022

CUENTAS Y DOCUMENTOS POR COBRAR A CORTO PLAZO

(Pesos)

Concepto	2022	2021
Cuentas por cobrar por venta de servicios	56,593,707.0	50,379,925.0
Cuentas por cobrar a la federación	0.0	0.0
Suma Cuentas y Documentos por Cobrar a Corto Plazo	56,593,707.0	50,379,925.0

Cuentas por cobrar por venta de servicios

Este saldo corresponde a las cuentas por cobrar derivadas de los ingresos por la venta de servicios de desarrollo y asistencia tecnológica, así como los servicios de posgrado prestados a los diversos clientes.

Al 31 de diciembre de 2022 los principales clientes fueron: AEROPUERTOS Y SERVICIOS AUXILIARES (\$38,081,835), PEMEX LOGISTICA (16,483,764), MIDSTREAM DE MEXICO, S. DE R.L DE C.V. (\$4,448,416), INNOPHOS FOSFATADOS DE MEXICO S.A. DE C.V. (\$6,636,160), ZF SUSPENSION TECHNOLOGY GUADALAJARA, S.A. DE C.V. (\$9,900,722), INSTITUTO NACIONAL DE ELECTRICIDAD Y ENERGÍAS LIMPIAS (\$5,740,989), AEROPUERTO DE GUADALAJARA (\$4,071,561), SERVICIOS MULTIPLES DE BURGOS, S.A. DE C.V. (\$2,890,533), SECRETARIA DE LA DEFENSA NACIONAL (\$3,487,957) INDORAMA VENTURES POLYMERS MEXICO, S.A. DE C.V. (\$2,710,045)

La integración por antigüedad de saldos con los Clientes al 31 de diciembre de 2022 es la siguiente:

ANTIGÜEDAD DE SALDOS CON CLIENTES

(Pesos)

Concepto	A 90 DÍAS	A 180 DÍAS	A 365 DÍAS	MAYOR A 365 DÍAS	TOTAL
Cientes	50,078,932.0	334,032.0	0.0	6,180,743.0	56,593,707.0

Del importe mayor a 365 días existen cuentas por cobrar mayor a 5 años por un importe de \$2,750,462, de los cuales \$334,296 ya se encuentran en demanda judicial y \$2,416,166 se encuentran pendientes de presentar la demanda en distintos juzgados. Al 31 de diciembre se incrementó la reserva de estimación de cuentas incobrables por la cantidad de \$1,432,971.

Deudores Diversos por Cobrar a Corto plazo

Al 31 de diciembre de 2022 y 2021, el saldo de este rubro se integra como sigue:

CUENTA PÚBLICA 2022

DEUDORES DIVERSOS POR COBRAR A CORTO PLAZO

(Pesos)

Concepto	2022	2021
Funcionarios y Empleados	147,690.0	26,361.0
Responsabilidades	134,940.0	134,940.0
Otros Deudores Diversos	2,370,176.0	2,233,943.0
Suma Deudores Diversos por Cobrar a Corto plazo	2,652,806.0	2,395,244.0

Otros Derechos a Recibir Efectivo o Equivalentes

Al 31 de diciembre de 2022 y 2021, el saldo de este rubro se integra como sigue:

OTROS DERECHOS A RECIBIR EFECTIVO Y EQUIVALENTES

(Pesos)

Concepto	2022	2021
Impuestos por recuperar	21,646.0	575,340.0
Suma Otros Derechos a Recibir Efectivo o Equivalentes	21,646.0	575,340.0

Impuestos por Recuperar

El saldo de impuestos por recuperar al 31 de diciembre de 2022 y 2021, corresponde al impuesto al valor agregado pendiente de acreditar por \$155,129 y \$195,667 respectivamente, originados de las operaciones de adquisiciones de bienes y servicios realizadas por la entidad con recursos propios. El Impuesto al Valor Agregado (IVA) pagado en las erogaciones o en la importación con recursos recibidos por la Federación, se considera como impuesto no acreditable para el Centro, por lo tanto no forman parte de este rubro.

Derechos a Recibir Bienes y Servicios

Al 31 de diciembre de 2022 y 2021, el saldo de este rubro se integra como sigue:

DERECHOS A RECIBIR BIENES Y SERVICIOS

(Pesos)

Concepto	2022	2021
Anticipo a Proveedores	318,879.0	142,714.0
Otros Derechos a Recibir Bienes y Servicios	2,594,510.0	213,016.0
Suma Derechos a Recibir Bienes y Servicios	2,913,389.0	355,730.0

CUENTA PÚBLICA 2022

Anticipo de proveedores

El saldo corresponde a Anticipos a Proveedores por adquisición de bienes, provenientes de recursos de fondos en administración.

Al 31 de diciembre de 2022 y 2021, el saldo de este rubro se integra como sigue:

ANTICIPO A PROVEEDORES (Pesos)		
Concepto	2022	2021
GRANNEMANN LOBEIRA, S. DE R.L.	0.0	89,500.0
BASILIO GONZALEZ ALFREDO	0.0	53,214.0
INGENIERIA Y D.I. MEXICO, S.A.	318,879.0	0.0
Suma Anticipo a Proveedores	318,879.0	142,714.0

Otros derechos a recibir bienes o servicios

El saldo de \$2,594,510 y \$213,016 al 31 de diciembre de 2022 y 2021, respectivamente, representan las erogaciones efectuadas con recursos de los Fondos mixtos, sectoriales e institucionales de CONACYT, pendientes de aplicar contra la cuenta de Fondos de Bienes de Terceros en Garantía y/o en Administración a Largo Plazo en el pasivo no circulante.

Los gastos efectuados con recursos provenientes de fondos en administración se registran en el rubro de otros derechos a recibir bienes o servicios, posteriormente el acumulado de estos gastos se aplican contra la cuenta de Fondos y Bienes de Terceros en Garantía y/o en Administración a Largo Plazo en el pasivo no circulante.

Almacenes

Representa el valor de las existencias de materiales y suministros de consumo, para el desempeño de las actividades del Centro.

El método de valuación utilizado es el de costo de adquisición, ya que representa el costo real que impacta en cada proyecto específico.

Al 31 de diciembre de 2022 y 2021, el saldo de este rubro se integra como sigue:

CUENTA PÚBLICA 2022

ALMACEN (Pesos)

Concepto	2022	2021
Materiales y útiles de oficina	858.0	858.0
Material eléctrico y electrónico	42,186.0	10,278.0
Otros materiales y artículos de construcción y reparación	0.0	9,076.0
Productos químicos básicos	6,858.0	6,858.0
Materiales, accesorios y suministros de laboratorio	11,528.0	11,174.0
Prendas de protección personal	6,809.0	6,809.0
Herramientas menores	1,150.0	1,150.0
Refacciones y accesorios para equipo de computo	0.0	17,017.0
Refacciones y accesorios menores de maquinaria y otros	81,697.0	74,093.0
Productos metálicos y a base de minerales no metálicos	101,169.0	4,174.0
Otros productos como materia prima	171,436.0	5,565.0
Suma Almacen	423,691.0	147,052.0

Inversiones Financieras a Largo Plazo

Fideicomisos, Mandatos y Contratos Análogos

Fideicomiso por obligaciones laborales

Corresponde a una reserva financiera complementaria a la que establece la Ley del Seguro Social, que permita sufragar el pago de primas de antigüedad y retiros voluntarios.

Al 31 de diciembre de 2022 y 2021, el saldo de este rubro se integra como sigue:

FIDEICOMISOS, MANDATOS Y CONTRATOS ANALOGOS (Pesos)

Concepto	2022	2021
Fideicomiso por obligaciones laborales	17,932,603.0	10,328,745.0
Suma Fideicomisos, Mandatos y Contratos Analogos	17,932,603.0	10,328,745.0

Bienes Muebles, Inmuebles e Intangibles

Las inversiones en Bienes Muebles, Inmuebles e Intangibles son bienes propiedad del Centro, cuyo propósito es utilizarlos en la realización de las operaciones para el cumplimiento de su objeto social, estos activos están integrados por Terrenos y Edificios No Habitacionales, Mobiliario y

CUENTA PÚBLICA 2022

Equipo, Mobiliario y Equipo Educativo, Equipo Instrumental de Laboratorio, Equipo de Transporte, Maquinaria, Otros Equipos y Herramientas, los cuales se valúan a su costo de adquisición o donación, según sea el caso.

Reexpresión

De conformidad con lo establecido en la norma de Información Financiera Gubernamental General para el sector Paraestatal NIFGG SP 04 "Reexpresión", a partir del año 2008 ya no se actualizó el valor de los activos fijos para efectos de Contabilidad Inflacionaria incorporada a los estados financieros. Lo anterior, debido a que dicha norma establece que la inflación acumulada en el país está controlada cuando en los tres ejercicios anuales anteriores es menor al 26% (promedio anual de 8%), existiendo en este caso un entorno Económico no Inflacionario, motivo por el cual únicamente se mantiene en la contabilidad los montos de actualización de los activos y depreciación reconocidos hasta el 31 de diciembre de 2007. Desde el 1 de enero de 2016 al 31 de diciembre de 2019 no ha existido entorno inflacionario según la norma antes citada. A partir de 2020 quedó sin efecto la NIFGG SP 04 Reexpresión, y el criterio aplicable será el establecido en las Reglas Específicas del Registro y Valoración del Patrimonio aprobadas por el Consejo Nacional de Armonización Contable, por lo que se establece que en cuanto a los valores históricos de la reexpresión presentados en los estados financieros, para los activos que se mantienen en nuestro poder, permanecerán sin cambio respecto del criterio contable que les dio origen.

Atendiendo a la Norma Internacional de Contabilidad del Sector Público (NICS 10-Información Financiera en Economías Hiperinflacionarias), se deberá actualizar el patrimonio cuando el Índice Nacional de Precios al Consumidor acumulada durante un periodo de tres años sea igual o superior al 100%. El efecto de la actualización de las cuentas de activo, pasivo y patrimonio (reexpresión) se realizará contra la cuenta 3.1.3 Actualización de la Hacienda Pública/Patrimonio.

Depreciación de los Bienes Inmuebles y Muebles

La depreciación del ejercicio se determina por el método de línea recta, a partir del mes siguiente a su adquisición sobre los valores históricos, aplicando los porcentajes de depreciación estimados de vida útil, que se detallan a continuación:

PORCENTAJES DE DEPRECIACIÓN

(Pesos)

Concepto	Tasa de Depreciación
Edificios No Habitacionales	5%
Muebles de Oficina y Estantería	10%
Equipo de Cómputo y de Tecnologías de Información	30%
Equipo Instrumental de Laboratorio	10%
Equipo de Transporte	25%
Maquinaria y Equipo Industrial	10%
Equipo de Comunicación y Telecomunicación	10%
Equipos de Generación Eléctrica, Aparatos y Accesorios Eléctricos	10%
Herramientas y Máquinas-Herramienta	35%

CUENTA PÚBLICA 2022

Bienes Inmuebles, Infraestructura y Construcciones en Proceso

La inversión en Bienes Inmuebles al 31 de diciembre de 2022 y 2021, se integra como sigue:

BIENES INMUEBLES INFRAESTRUCTURA Y CONSTRUCCIONES EN PROCESO (Pesos)

Concepto	2022	2021
Terrenos	82,601,441.0	82,601,441.0
Viviendas	0.0	0.0
Edificios No Habitacionales	218,988,188.0	217,709,788.0
Otros bienes inmuebles	0.0	0.0
Subtotal de Bienes Inmuebles	301,589,629.0	300,311,229.0
Infraestructura	0.0	0.0
Subtotal Infraestructura	0.0	0.0
Construcciones en Proceso en Bienes de Dominio Público	0.0	0.0
Construcciones en Proceso en Bienes Propios	0.0	31,790,079.0
Subtotal de Construcciones en Proceso	0.0	31,790,079.0
Suma de Bienes Inmuebles, Infraestructura y Construcciones en Proceso	301,589,629.0	332,101,308.0

CONCILIACIÓN INMUEBLES VALOR HISTORICO (Pesos)

Registro Contable	Valor Reexpresado	Total (A)	Valor de la Relación de Bienes Inmuebles (B)	Conciliación (A-B)
231,728,762.0	69,860,867.0	301,589,629.0	231,728,762.0	0.0

El valor histórico al 31 de diciembre 2022 y 2021 de los terrenos y edificios se integra como sigue:

CUENTA PÚBLICA 2022

Terrenos

TERRENOS		
(Pesos)		
Concepto	2022	2021
Unidad Retablo	26,888,057.0	26,888,057.0
Unidad Bernardo Quintana	9,721,026.0	9,721,026.0
Unidad San Luis Potosi	5,184,173.0	5,184,173.0
Unidad Aguascalientes	1,481,869.0	1,481,869.0
Unidad Estado de Mexico	22,708,296.0	22,708,296.0
Unidad Tabasco	7,422,124.0	7,422,124.0
Suma Terrenos	73,405,545.0	73,405,545.0

Mediante instrumento público número 79 volumen II del 13 de julio de 2016, el Titular de la notaría 34 del estado de Tabasco Lic. Félix Jorge David González, celebró el contrato de donación entre el FIDEICOMISO PARA EL DESARROLLO INDUSTRIAL DE TABASCO como donante y CIATEQ, A.C. como donataria, en el cual consistió en la donación de un terreno de 5,063.84 m2, localizado en el Fraccionamiento Industrial denominado "Tabasco Business Center" del municipio de Cunduacán, Tabasco, con el propósito de desarrollar el proyecto denominado "Diseño, Construcción y Puesta en marcha de una Planta Integral de Biodiesel con Cultivo Acelerado de Microalgas" y cuyo valor del terreno ascendió a \$7,422,124.

Edificios No habitacionales

EDIFICIOS NO HABITACIONALES		
(Pesos)		
Concepto	2022	2021
Unidad Retablo	20,015,191.0	20,015,191.0
Unidad Bernardo Quintana	48,253,522.0	46,975,122.0
Unidad San Luis Potosi	33,703,217.0	33,703,217.0
Unidad Aguascalientes	10,939,704.0	10,939,704.0
Unidad Estado de Mexico	45,411,583.0	45,411,583.0
Suma Edificios No Habitacionales	158,323,217.0	157,044,817.0

CUENTA PÚBLICA 2022

En el mes de noviembre de 2019 se obtuvo por parte del Fondo Institucional de Fomento Regional para el Desarrollo Científico, Tecnológico y de Innovación (FORDECYT) el oficio de conclusión del proyecto 280328 denominado "Desarrollo de Infraestructura y Recursos Humanos para la disminución de dependencia extranjera en materia de moldes troqueles y herramientas para los sectores automotriz, autopartes, electrodomésticos y metalmecánico en la región Centro-Norte" del cual se obtuvieron recursos para el fortalecimiento de la infraestructura de la unidad de San Luis Potosí, cuyo costo de capitalización ascendió a la cantidad de \$20,848,319.0

Bienes Muebles

BIENES MUEBLES

(Pesos)

Concepto	2022	2021
Mobiliario y Equipo de Administración	50,806,803.0	50,806,803.0
Mobiliario y Educativo y Recreativo	18,211,309.0	18,211,309.0
Equipo Instrumental de Laboratorio	92,689,301.0	91,847,564.0
Vehículos y Equipo de transporte	2,816,542.0	2,816,542.0
Equipo de Defensa y Seguridad	0.0	0.0
Maquinaria, Otros Equipos y Herramientas	244,990,493.0	246,024,010.0
Colecciones, Obras de arte y Objetos Valiosos	0.0	0.0
Activos Biológicos	0.0	0.0
Suma de Bienes Muebles	409,514,448.0	409,706,228.0

CONCILIACION DE MUEBLES A VALOR HISTORICO

Registro Contable (A)	Valor Reexpresado	Activos en Proceso	Total	Valor de la Relación de Bienes Muebles (B)	Conciliación (A-B)
358,158,247.0	51,356,201.0	0.0	409,514,448.0	358,158,247.0	0.0

Los activos fijos se encuentran físicamente en diferentes establecimientos dentro del territorio nacional, donde CIATEQ lleva a cabo operaciones; como son Querétaro, San Luis Potosí, Aguascalientes, Estado de México, Hidalgo, Tabasco y Jalisco, siendo la sede de Querétaro; la cual está ubicada en el Municipio del Marques, la que concentra la mayor parte de los activos fijos.

CUENTA PÚBLICA 2022

Activos Intangibles

Al 31 de diciembre de 2022 y 2021, el saldo de este rubro se integra como sigue:

ACTIVOS INTANGIBLES		
(Pesos)		
Concepto	2022	2021
Derechos de autor	1,600,000.0	1,600,000.0
Suma Activos Diferidos	1,600,000.0	1,600,000.0

Los derechos de autor se amortizan de acuerdo con su vigencia de uso, la cual correspondió a 15 años y cuya amortización acumulada al 31 de diciembre de 2022 ascendió a la cantidad de \$1,600,000. La amortización acumulada se encuentra registrada en el rubro de Depreciación, Deterioro y Amortización Acumulada de Bienes del Activo No Circulante.

Depreciación y Amortización Acumulada

DEPRECIACION Y AMORTIZACION ACUMULADA		
(Pesos)		
Concepto	2022	2021
Edificios No Habitacionales	-156,614,774.0	-149,196,467.0
Muebles de Oficina y Estantería	-23,708,946.0	-21,755,367.0
Equipo de Cómputo	-16,247,396.0	-15,259,029.0
Mobiliario y Equipo educacional y recreativo	-18,147,977.0	-12,154,502.0
Equipo Instrumental de Laboratorio	-83,999,288.0	-79,742,705.0
Equipo de transporte	-2,816,541.0	-2,816,541.0
Maquinaria y Equipo Industrial	-121,510,620.0	-108,961,164.0
Equipo de Comunicación y Telecomunicación	-16,175,723.0	-14,803,918.0
Equipos y Aparatos Eléctricos	-6,097,969.0	-5,082,753.0
Herramientas y Máquinas-Herramienta	-20,034,250.0	-20,028,604.0
Derechos de autor	-1,600,000.0	-1,600,000.0
Suma Depreciación, Deterioro y Amortización de Bienes	-466,953,484.0	-431,401,050.0

El incremento en la depreciación del ejercicio 2022 y 2021 es como sigue:

CUENTA PÚBLICA 2022

DEPRECIACION DEL EJERCICIO

(Pesos)

Concepto	2022	2021
Depreciacion de bienes inmuebles	7,418,306.0	7,460,933.0
Depreciacion de bienes muebles	28,134,127.0	27,871,303.0
Amortizacion de Activos Intangibles	122,725.00	122,725.00
Suma Depreciación del Ejercicio	35,675,158.0	35,454,961.0

Estimaciones y Deterioros

La estimación de las cuentas incobrables está determinada de conformidad con el Manual, normas y bases para cancelar adeudos a cargo de terceros y a favor de la entidad paraestatal CIATEQ, A.C.

Al 31 de diciembre de 2022 y 2021, el saldo de este rubro se integra como sigue:

ESTIMACIÓN POR PÉRDIDA O DETERIORO DE ACTIVOS CIRCULANTES

(Pesos)

Concepto	2022	2021
Turborreactores, S.A. de C.V.	0.0	-81,651.0
Manufacturas GCI, S.A. de C.V.	0.0	-102,633.0
Inexplast, S. de R.L. M.I.	-48,651.0	-417,507.0
Rotoplas	0.0	-175,649.0
Qualysis, S.A. de C.V.	0.0	-197,771.0
Ciaac Rotoplas	0.0	-71,070.0
GEA POWER COOLING DE MEXICO S.A. de C.V.	-82,800.0	-82,800.0
Productora de Tabique	0.0	-190,525.0
Comision de Agua Potable y Alcantarillado	0.0	-132,264.0
Hernandez Toledo Lopez	0.0	-122,180.0
COSOL-Construction Solutions, S.A. de C.V.	0.0	-171,477.0
Diseño de Maquinaria de Transf	0.0	-90,391.0
Grupo Industrial CYF, S.A. de C.V.	-23,584.0	-70,751.0
Ma. Del Rocio Lopez Morales	0.0	-57,202.0
Manufactura Plastica Tulti, S.A de C.V.	0.0	-750,834.0
Moto Diesel Mexicana, S.A. de C.V.	0.0	-12,231.0

CUENTA PÚBLICA 2022

Outsourcing Engineering	0.0	-57,177.0
Plasticos del Golfo Sur, S.A. de C.V.	0.0	-414,154.0
Ceisa Ingenieria, S.A de C.V.	-237,220.0	-237,220.0
App ready Pos, SAPI, S.A. de C.V.	0.0	-221,138.0
Mission Hills, S.A. de C.V.	0.0	-85,840.0
GESTAMP MEXICO, S.A. de C.V.	-244,296.0	-244,296.0
GRAHAM PACKAGING PLASTIC PRODUCTS	0.0	-34,752.0
TECNOLOGIA APLICADA EN EXPLORACION	-863,024.0	-863,024.0
TRANSPORTES URBANOS LOS ANGELES	0.0	-714,643.0
CENTRO DE CONOCIMIENTO EMPRENADOR	0.0	-461,924.0
PROFASAC S.C.	0.0	-64,882.0
P.O.S. 4SURE, S de R.L de C.V.	-1,233,122.0	-1,233,122.0
CONSTRUCCION, MANTENIMIENTO Y	0.0	-37,932.0
ARVENSIS, S.A. de C.V.	0.0	-831,968.0
INDUSTRIAS IDEAL, S.A. DE C.V.	0.0	-35,265.0
PLASTICOS DECORADOS, S. DE R.L	-90,000.0	-90,000.0
BEBIDAS MUNDIALES, S.DE R.L DE C.V.	0.0	-26,264.0
CARLOS MONROY HERNANDEZ	0.0	-23,374.0
EQUIPOS ROMO MOVILES, S.A. DE C.V.	0.0	-1,586,161.0
GENUINE AUTOMOTIVE PARTS FIVE	0.0	-32,132.0
INDORAMA VENTURES POLYMERS MÉXICO	0.0	0.0
INTECSOL, S. DE R.L DE C.V.	0.0	-20,317.0
RSTMEX, S. DE R.L DE C.V.	0.0	-4,031,997.0
INDUSTRIAS PALAFOX, S.A. DE C.V.	-70,528.0	0.0
FATROMUN DE MEXICO	-255,780.0	0.0
SERVICIOS Y PRODTOS ESPECIALES	-107,959.0	0.0
VAFER MATERIALES, S.A. DE C.V.	-102,274.0	0.0
RODARTEK TECHNOLOGY, S.A. DE C.V.	-74,780.0	0.0
PYROSMART MEXICO, S.A. DE C.V.	-821,650.0	0.0
OTRAS CUENTAS INCOBRABLES	0.0	-468,067.0
Suma Estimación por Perdida o Deterioro de Activos Circulantes	-4,255,668.0	-14,542,585.0

Al 31 de diciembre de 2022, se incrementó la reserva de la estimación de cuentas incobrables por \$1,432,971 así mismo a través del comité de cancelación de adeudos se autorizó la cancelación de la estimación por la cantidad de \$11,660,491 y la recuperación de \$59,397.

Otros Activos

Activo Diferido

CUENTA PÚBLICA 2022

Al 31 de diciembre de 2022 y 2021, el saldo de este rubro se integra como sigue:

ACTIVOS DIFERIDOS (Pesos)		
Concepto	2022	2021
Otros activos Diferidos	3,477,922.0	4,426,418.0
Suma Activos Diferidos	3,477,922.0	4,426,418.0

Otros activos Diferidos

Al 31 de diciembre de 2022 y 2021, el saldo de este rubro se integra como sigue:

OTROS ACTIVOS DIFERIDOS (Pesos)		
Concepto	2022	2021
Depósitos en garantía	101,937.0	101,937.0
Licencias de software (1)	52,933,019.0	49,492,239.0
Seguros pagados por anticipado	344,475.0	597,855.0
Gastos de instalación (2)	3,139,709.0	3,139,709.0
Suma	56,519,140.0	53,331,740.0
Amortización Acumulada Licencias de software	-50,040,172.0	-46,027,001.0
Amortización Acumulada Gastos de instalación	-3,001,046.0	-2,878,321.0
Suma Amortización Acumulada	-53,041,218.0	-48,905,322.0
Suma Otros Activos Diferidos	3,477,922.0	4,426,418.0

(1) Corresponde a los pagos realizados para la adquisición de licencias de software, las cuales se amortizan conforme a su periodo de vigencia.

(2) Corresponde a los gastos de instalación por las adaptaciones que se realizaron a los inmuebles del Centro, los cuales se amortizan bajo el método de línea recta aplicando una tasa del 5% anual.

❖ Pasivo

Cuentas y documentos por Pagar

Al 31 de diciembre de 2022 y 2021, el saldo de este rubro se integra como sigue:

CUENTA PÚBLICA 2022

CUENTAS POR PAGAR A CORTO PLAZO

(Pesos)

Concepto	2022	2021
Proveedores	149,481.0	4,165,487.0
Retenciones y contribuciones por pagar	6,665,013.0	4,662,829.0
Retenciones del Sistema de Seguridad Social	64,201.0	98,968.0
Impuestos y Derechos por pagar	8,179,985.0	7,606,532.0
Impuesto sobre Nómina y otros	2,480.0	8,325.0
Otras Retenciones y Contribuciones	30,299.0	5,759.0
Otras Cuentas por Pagar	7,018,757.0	2,501,986.0
Suma Cuentas por Pagar a Corto Plazo	22,110,216.0	19,049,886.0

Proveedores

El saldo representa el compromiso de pago por las adquisiciones de bienes y servicios para la operación de los proyectos del Centro.

Las cuentas por pagar Al 31 de diciembre de 2022 y 2021 tienen una antigüedad menor de 90 días.

Al 31 de diciembre de 2022 y 2021, el saldo de este rubro se integra como sigue:

PROVEEDORES

(Pesos)

Concepto	2022	2021
Proveedores Nacionales (1)	149,481.0	4,165,487.0
Proveedores Extranjeros	0.0	0.0
Suma Proveedores	149,481.0	4,165,487.0

(1) El tipo de cambio al que se valuó la moneda extranjera al 31 de diciembre 2021 fue de 20.5835.

Retenciones y Contribuciones por Pagar

Al 31 de diciembre de 2022 y 2021, el saldo de este rubro se integra como sigue:

CUENTA PÚBLICA 2022

RETENCIONES Y CONTRIBUCIONES POR PAGAR

(Pesos)

Concepto	2022	2021
ISR sobre Sueldos	6,416,684.0	4,594,680.0
Retención ISR	90,630.0	24,273.0
Retención IVA	157,699.0	43,876.0
Suma Retenciones y Contribuciones por Pagar	6,665,013.0	4,662,829.0

Retenciones del Sistema de Seguridad Social

Al 31 de diciembre de 2022 y 2021, el saldo de este rubro se integra como sigue:

RETENCIONES DE SEGURIDAD SOCIAL

(Pesos)

Concepto	2022	2021
Cuotas obrero -patronales mensuales	0.0	0.0
Cuotas obrero -patronales bimestrales	0.0	0.0
5% INFONAVIT y Amortizaciones	64,201.0	98,968.0
Suma Retenciones de Seguridad Social	64,201.0	98,968.0

Impuestos y Derechos por pagar

Al 31 de diciembre de 2022 y 2021, el saldo de este rubro se integra como sigue:

IMPUESTOS Y DERECHOS POR PAGAR

(Pesos)

Concepto	2022	2021
IVA de Ventas	8,179,985.0	7,606,532.0
Suma Impuestos y Derechos por Pagar	8,179,985.0	7,606,532.0

El IVA de ventas se refiere al efecto del procedimiento estipulado en los artículos 11, 17 y 22 de la Ley del Impuesto al Valor Agregado, donde se hace referencia a que el impuesto se causará hasta el momento en que se cobren efectivamente las contraprestaciones; así mismo, el impuesto trasladado se acreditará hasta el momento en que se paguen las contraprestaciones.

Impuesto sobre Nómina y Otros

CUENTA PÚBLICA 2022

Al 31 de diciembre de 2022 y 2021, el saldo de este rubro se integra como sigue:

IMPUESTOS SOBRE NOMINA Y OTROS		
(Pesos)		
Concepto	2022	2021
Impuesto sobre Nomina y otros	2,480.0	8,325.0
Suma Impuestos y derechos por Pagar	2,480.0	8,325.0

Otras Retenciones y Contribuciones

Al 31 de diciembre de 2022 y 2021, el saldo de este rubro se integra como sigue:

OTRAS RETENCIONES Y CONTRIBUCIONES		
(Pesos)		
Concepto	2022	2021
ISR No Deducibles	30,299.0	5,758.0
Suma Otras Retenciones y Contribuciones	30,299.0	5,758.0

Otras cuentas por pagar

Al 31 de diciembre de 2022 y 2021, el saldo de este rubro se integra como sigue:

OTRAS CUENTAS POR PAGAR		
(Pesos)		
Concepto	2022	2021
Servicios Personales por Pagar	0.0	0.0
American Express (1)	9,328.0	76,053.0
Varios (2)	2,574,189.0	2,341,337.0
Tesorería de la Federación (3)	4,435,240.0	84,596.0
Suma Otras Cuentas por Pagar	7,018,757.0	2,501,986.0

(1) Se refiere al pago de viáticos, gasolina y peajes realizados con las tarjetas corporativa American Express, los cuales se encuentran pendientes de pago.

CUENTA PÚBLICA 2022

(2) Corresponde principalmente al pago doble realizado por el CENTRO DE INGENIERIA AVANZADA por la cantidad de \$2,080,763, el cual se encuentra en proceso de devolución.

(3) Corresponde a la devolución por enterar a la Tesorería de la Federación proveniente de transferencias y subsidios. La devolución se realizó el día 13 y 16 de enero por \$176,100 y \$4,258,895 respectivamente.

Fondos y Bienes de Terceros en Garantía y/o Administración

Se refiere a los recursos en administración recibidos mediante la firma de convenios de fondos mixtos y sectoriales e institucionales con CONACYT y gobiernos estatales que se encuentran en proceso de ejecución de los proyectos. A partir del año de 2018 se cambió el procedimiento para el registro de las operaciones con recursos de estos fondos mixtos, ahora tanto los ingresos como los gastos se registran en el balance; en cuentas de activo circulante y pasivo a largo a plazo.

Los proyectos vigentes al 31 de diciembre de 2022 son:

FONDOS DE BIENES DE TERCEROS EN ADMINISTRACIÓN A LARGO PLAZO

(Pesos)

Proyecto	Concepto	2022
FEPM05035	DISEÑO, CONSTRUCCIÓN Y PUESTA EN MARCHA DE UNA PLANTA PILOTO INTEGRAL DE 230,000 L/AÑO DE BIODIESEL CON CULTIVO SUSTENTABLE ACELERADO DE MICROALGAS. FASE I: PRODUCCIÓN DE BIOMASA.	215,291.0
FEPM16010	SÍNTESIS DE MONÓMEROS TELEQUÉLICOS VÍA METÁTESIS OLEFÍNICA DE COMPUESTOS DE ORIGEN NATURAL PARA LA GENERACIÓN DE POLÍMEROS BIOBASADOS.	200,821.0
FEPM17011	"MANUFACTURA AVANZADA DE CAUCHO EN SOLUCIÓN MEDIANTE UN PROCESO EN CONTINUO".	239,385.0
FJSM10004	DISEÑO Y DESARROLLO DE TURBINA EÓLICA DE EJE VERTICAL PARA AMBIENTES URBANOS.	52,574.0
FJTT10031	PLATAFORMA DE IOT PARA LA GENERACIÓN DEL ÍNDICE DE RIESGO EPIDEMIOLOGICO BASADO EN VARIABLES AMBIENTALES Y SALUD EN LA ZONA SUR DEL ÁREA METROPOLITANA DE GUADALAJARA.	204,067.0
FQPM38019	OPTIMAL DESIGN AND MANUFACTURING OF NICKEL AND TITANIUM-BASED CELLULAR MATERIALS BY DIRECT METAL LASER SINTERING (DMLS).	819,491.0
FQPM38058	DESARROLLO DE PROTESIS DE CADERA CON PROPIEDADES FÍSICO-MECÁNICAS CONTROLADAS MEDIANTE MANUFACTURA ADITIVA.	193,683.0

CUENTA PÚBLICA 2022

FQTT25027	APOYO AL PROYECTO 235133 "DESARROLLO DE UN SISTEMA DE GESTIÓN ENERGÉTICA PARA EL USO EFICIENTE DE ENERGÍA ELÉCTRICA EN PLANTAS INDUSTRIALES.	100,748.0
FSPM31016	ALEACIONES DE ALTA ENTROPÍA PARA APLICACIONES AEROESPACIALES	279,024.0
FSPM31017	OPTIMIZACIÓN DE PARÁMETROS EN PROCESOS DE MOLDEO POR INYECCIÓN DE PLÁSTICOS CON ENFOQUE HACIA MANUFACTURA 4.0	70,838.0
FPEM12020	ESTUDIO Y USO DE NANOMATERIALES PARA EL DESARROLLO DE NUEVAS ALTERNATIVAS DE TRATAMIENTOS CONTRA ENFERMEDADES CRÓNICO-DEGENERATIVAS.	303,141.0
FESM31043	TECHNOLOGY DEVELOPMENT TOWARDS SUSTAINABLE MARINE CURRENT ENERGY HARVESTING FOR COASTAL COMMUNITIES IN MEXICO	489,468.0
FJTT21036	REDES HORIZONTALES PARA LA RESOLUCIÓN DE PROBLEMAS ENERGÉTICOS EN COMUNIDADES DE JALISCO: IMPLEMENTACIÓN DE UNA MICRO RED ELÉCTRICA PILOTO COMO SEDE DE UN LABORATORIO VIVO CON MONITOREO REMOTO.	267,896.0
FJTT22003	MICRORREDES ELÉCTRICAS Y POBREZA ENERGÉTICA: UN ENFOQUE COLABORATIVO PARA LA SUSTENTABILIDAD DE LAS COMUNIDADES MEXICANAS.	989,668.0
FJTT22018	PLATAFORMA IoT DE MONITOREO DE GASES Y NIVELES DE EXPLOSIVIDAD EN EL SISTEMA DE DRENAJE DEL SIAPA	940,000.0
FQDG12007	PLATAFORMA PARA EL DESARROLLO Y FABRICACIÓN DE SENSORES Y ACTUADORES INTELIGENTES APLICADOS EN ENERGÍA, SALUD, Y SEGURIDAD-iSeNSMEX.	1,997,164.0
FQPM32018	CONSTRUCCIÓN DE UN MODELO DE DEPÓSITO PARA MATERIALES CERÁMICOS POR PROYECCIÓN EN FRIO.	180,360.0
FSPM32016	CINÉTICA DE PRECIPITACIÓN EN MATERIALES COMPUESTOS HÍBRIDOS DE MATRIZ DE ALUMINIO.	25,677.0
FTTT01023	IMPACTO DE LA TILAPIA DE CULTIVO EN LA SOBERANÍA ALIMENTARIA: INCLUSIÓN DE MICRO Y PEQUEÑOS ACUACULTORES RURALES DE DOS REGIONES DE GUERRERO Y OAXACA A LA DIGITALIZACIÓN (E-COMERCIO), AGREGACIÓN DE VALOR Y USO DE SUBPRODUCTOS Y COMERCIALIZACIÓN JUSTA.	19,648.0
FSPM32058	2ª. JORNADA PARA LA APROPIACIÓN SOCIAL DEL CONOCIMIENTO EN: MANUFACTURA AVANZADA Y PROCESOS INDUSTRIALES	18,946.0
FQMD22020	PROYECTO PARA LA CONFORMACIÓN DE UN "ENTE VERIFICADOR T DE LA CALIDAD, EN OBRAS DE IMPORTANCIA CRÍTICA PARA EL ESTADO MEXICANO." ETAPA 2.	913,780.0
	OTROS	64,120.0
	Suma Fondos y Bines de Terceros en Administración a Largo Plazo	8,585,790.0

CUENTA PÚBLICA 2022

Los gastos efectuados con recursos provenientes de fondos en administración se registran en el rubro de otros derechos a recibir bienes o servicios en el activo circulante, posteriormente el acumulado de estos gastos se traspasan contra la cuenta de Fondos y Bienes de Terceros en Garantía y/o en Administración a Largo Plazo del pasivo no circulante, de conformidad con el numeral 21 de la guía contabilizadora del Manual de Contabilidad para el Sector Paraestatal.

Pasivos Diferidos

No existen Pasivos Diferidos que revelar.

Provisiones

Fideicomiso por obligaciones laborales

Corresponde a una reserva financiera complementaria a la que establece la Ley del Seguro Social, que permita sufragar el pago de primas de antigüedad y retiros voluntarios.

PROVISIONES A LARGO PLAZO

(Pesos)

Concepto	2022	2021
Prima de Antigüedad	2,022,235.0	1,688,526.0
Indemizaciones	15,910,368.0	8,640,151.0
Suma Activos Diferidos	17,932,603.0	10,328,677.0

En el mes de diciembre de 2022 el comité técnico del fideicomiso de retiro, aprobó un incremento a la reserva de obligaciones laborales por la cantidad de \$17,843,259.

➤ III. NOTAS AL ESTADO DE VARIACIÓN EN LA HACIENDA PÚBLICA

❖ Patrimonio Contribuido y Generado

Al 31 de diciembre de 2022 y 2021, el saldo de este rubro se integra como sigue:

CUENTA PÚBLICA 2022

PATRIMONIO CONTRIBUIDO Y GENERADO

(Pesos)

Concepto	2022	2021
Hacienda Pública/Patrimonio Contribuido		
Aportaciones del Gobierno Federal del Año en Curso	0.0	0.0
Aportaciones del Gobierno Federal de Años Anteriores	211,853,196.0	211,853,196.0
Patrimonio o Capital Social	8,300.0	8,300.0
	211,861,496.0	211,861,496.0
Donaciones de Capital	282,000,801.0	282,000,801.0
Suma Hacienda Pública/Patrimonio Contribuido	493,862,297.0	493,862,297.0
Hacienda Pública/Patrimonio Generado		
Resultado del ejercicio (Ahorro/Desahorro)	20,402,534.0	-2,228,507.0
Resultado del Ejercicios Anteriores	-263,803,925.0	-231,063,739.0
Revalúo de Bienes Muebles	115,461,977.0	115,461,977.0
Suma Hacienda Pública/Patrimonio Generado	-127,939,414.0	-117,830,269.0

En el año de 2022 se registró un ajuste a los Resultados de ejercicios anteriores por la cantidad de \$30,511,678, derivado del registro como activo diferido por concepto de obras en proceso de los gastos de inversión, provenientes de Fondos en Administración durante los años de 2016 y 2017, para la construcción y funcionamiento del “Centro de Investigación Aplicada en Manufactura Avanzada para el Desarrollo de los Sectores Manufactureros Prioritarios del Estado de Jalisco” y del “Centro de Tecnología e Innovación en Energías Renovables del Estado de Jalisco”, los cuales se encuentran en un terreno en comodato otorgado por el Gobierno del estado de Jalisco, por lo que al no existir la propiedad de los Edificios y ser una obra transferible, la cantidad erogada se reconoce en los Resultados de ejercicios anteriores.

➤ IV. NOTAS AL ESTADO DE FLUJO DE EFECTIVO

❖ Efectivo y equivalentes

El análisis de los saldos inicial y final que figuran en la última parte del Estado de Flujo de Efectivo en la cuenta de efectivo y equivalentes es como sigue:

CUENTA PÚBLICA 2022

Efectivo y Equivalentes (Pesos)

Concepto	2022	2021
Caja	0.0	0.0
Bancos/Tesorería	17,996,540.0	10,103,843.0
Bancos/Dependencias y Otros	0.0	0.0
Inversiones Temporales (Hasta 3 meses)	66,007,590.0	29,112,308.0
Fondos con Afectación Específica	0.0	0.0
Depósitos de Fondos de Terceros en Garantía y/o Administración	5,045,615.0	3,071,634.0
Otros Efectivos y Equivalentes	0.0	0.0
Total	89,049,745.0	42,287,785.0

Las adquisiciones efectivamente pagadas de bienes muebles e inmuebles al 31 de diciembre de 2022 y 2021, fueron las siguientes:

Adquisiciones de Actividades de Inversión efectivamente pagadas (Pesos)

Concepto	2022	2021
Bienes Inmuebles, Infraestructura y Construcciones en Proceso	0.0	1,926,131.0
Terrenos	0.0	0.0
Viviendas	0.0	0.0
Edificios	0.0	1,926,131.0
Edificios no Habitacionales	0.0	0.0
Infraestructura	0.0	0.0
Construcciones en Proceso en Bienes de Dominio Público	0.0	0.0
Construcciones en Proceso en Bienes Propios	0.0	0.0
Otros Bienes Inmuebles	0.0	0.0
Bienes Muebles	25,990.0	21,683,032.0

CUENTA PÚBLICA 2022

Mobiliario y Equipo de Administración	0.0	896,739.0
Mobiliario y Equipo Educacional y Recreativo	0.0	0.0
Equipo Instrumental Médico y de Laboratorio	0.0	5,229,715.0
Equipo de Cómputo	0.0	2,760,264.0
Vehículos y Equipo de Transporte	0.0	0.0
Equipo de Defensa y Seguridad	0.0	0.0
Maquinaria, Otros Equipos y Herramientas	25,990.0	12,796,314.0
Colecciones, Obras de Arte y Objetos Valiosos	0.0	0.0
Activos Biológicos	0.0	0.0
Otras Inversiones	0.0	0.0
Total	25,990.0	21,683,032.0

Conciliación de los Flujos de Efectivo Netos de las Actividades de Operación y la cuenta de Ahorro/Desahorro antes de Rubros Extraordinarios.

CONCILIACION DE LOS FLUJOS DE EFECTIVO NETOS DE LAS ACTIVIDADES DE OPERACIÓN

(Pesos)

Concepto	2022	2021
Resultados del Ejercicio Ahorro/Desahorro	20,402,534.0	2,228,507.0
Movimientos de partidas (o rubros) que no afectan al efectivo	37,837,211.0	40,516,351.0
Depreciación	35,552,433.0	35,332,235.0
Amortización	122,725.0	122,725.0
Incremento en las provisiones	0.0	0.0
Incremento en las inversiones producido por revaluación	0.0	0.0
Ganancia/pérdida en venta de propiedad, planta y equipo	0.0	0.0
Estimación, Perdida o Deterioro de Activos Circulantes	1,432,244.0	-279,414.0
Partidas Extraordinarias	729,809.0	5,340,805.0
Incremento en cuentas por cobrar	0.0	0.0
Flujo Neto de Efectivo por Actividades de Operación	58,239,745.0	38,287,844.0

CUENTA PÚBLICA 2022

V. CONCILIACIÓN ENTRE LOS INGRESOS PRESUPUESTARIOS Y CONTABLES, ASÍ COMO ENTRE LOS EGRESOS PRESUPUESTARIOS Y LOS GASTOS CONTABLES.

La conciliación se presenta atendiendo a lo dispuesto por el acuerdo por el que se emite el formato de conciliación entre los ingresos presupuestarios y contables, así como entre los egresos presupuestarios y los gastos contables.

CIATEQ, A.C. (Centro de Tecnología Avanzada)	
Conciliación entre los Ingresos Presupuestarios y Contables	
Correspondientes del 1 de enero al 31 de diciembre de 2022	
(Cifras en pesos)	
1. Ingresos Presupuestarios	460,121,360.0
2. Más ingresos contables no presupuestarios	4,048.0
Incremento por variación de inventarios	0.0
Disminución del exceso de estimaciones por pérdida o deterioro u obsolescencia	0.0
Disminución del exceso de provisiones	0.0
Otros ingresos y beneficios varios	0.0
Otros ingresos contables no presupuestarios	
Intereses del Fideicomiso	0.0
Diferencias en tipo de cambio en clientes	4,048.0
3. Menos ingresos presupuestarios no contables	0.0
Productos de capital	0.0
Aprovechamientos de capital	0.0
Ingresos derivados de financiamientos	0.0
Otros ingresos presupuestarios no contables	0.0
Ministración de Recursos Fiscales para Inversión Física (Bienes muebles)	0.0
4. Ingresos contables (4= 1 + 2 - 3)	460,125,408.0

CUENTA PÚBLICA 2022

CIATEQ, A.C. (Centro de Tecnología Avanzada) Conciliación entre los Egresos Presupuestarios y los Gastos Contables Correspondientes del 1 de enero al 31 de diciembre de 2022 (Cifras en pesos)		
1. Total de Egresos (presupuestarios)		394,725,532.0
2. Menos egresos presupuestarios no contables		-6,149,189.0
Mobiliario y equipo de administración	0.0	
Mobiliario y equipo educacional y recreativo	0.0	
Equipo e instrumental médico y de laboratorio	0.0	
Vehículos y equipo de transporte	0.0	
Equipo de defensa y seguridad	0.0	
Maquinaria, otros equipos y herramientas	25,990.0	
Activos biológicos	0.0	
Bienes inmuebles	0.0	
Activos intangibles	0.0	
Obra pública en bienes propios	0.0	
Acciones y participaciones de capital	0.0	
Compra de títulos y valores	0.0	
Inversiones en fideicomisos, mandatos y otros análogos	0.0	
Provisiones para contingencias y otras erogaciones especiales	0.0	
Amortización de la deuda pública	0.0	
Adeudos de ejercicios fiscales anteriores (ADEFAS)	0.0	
Otros Egresos Presupuestales No Contables		
Operaciones ajenas netas	0.0	
Movimientos de inventarios	276,638.0	
Licencias de software	0.0	
Seguros pagados por anticipado	0.0	
Operaciones ajenas	-6,451,817.0	
3. Más gastos contables no presupuestales		38,848,153.0
Estimaciones, depreciaciones, deterioros, obsolescencia y amortizaciones.	37,107,402.0	
Provisiones	0.0	
Disminución de inventarios	0.0	
Aumento por insuficiencia de estimaciones por pérdida o deterioro u obsolescencia	0.0	

CUENTA PÚBLICA 2022

Aumento por insuficiencia de provisiones	0.0
Otros gastos	825,769.0
Otros Gastos Contables No Presupuestales	
Registro de partidas especiales	895,717.0
Registro de diferencias en tipo de cambio	19,265.0
4.Total de Gasto Contable (4= 1 - 2 + 3)	439,722,874.0

c) NOTAS DE MEMORIA (CUENTAS DE ORDEN)

Las cuentas que se manejan para efectos de estas notas son las siguientes:

➤ Cuentas de Orden Contables y Presupuestarias:

Contables:

Este rubro está compuesto principalmente por los Fideicomisos de Ciencia y Tecnología, que se utiliza para la ejecución de los proyectos, el de reconocimiento de los compromisos laborales con el personal, las donaciones, los bienes en comodato, así como el reconocimiento de las contingencias legales.

Al 31 de diciembre de 2022 y 2021, el saldo de este rubro se integra como sigue:

CUENTAS DE ORDEN CONTABLES

(Pesos)

Concepto	2022	2021
Obligaciones Laborales Fondeadas (1)	17,932,603.0	10,328,745.0
Obligaciones Laborales (1)	32,342,869.0	37,827,695.0
Otras Contingencias (2)	4,190,000.0	4,190,000.0
Terrenos donados (3)	25,427,970.0	25,427,970.0
Terrenos en comodato (4)	99,191,578.0	99,191,578.0
Edificios Propiedad de Terceros (5)	55,224,378.0	0.0
Suma Cuentas de Orden Contables	234,309,398.0	176,965,988.0

(1) Con base en los lineamientos contables apartado IV letra E y el numeral 33 Obligaciones Laborales de la Guía contabilizadora del Manual de Contabilidad Gubernamental para el Sector Paraestatal Federal, emitidas por la Secretaría de Hacienda y Crédito Público a través de la Unidad

CUENTA PÚBLICA 2022

de Contabilidad Gubernamental, referente al reconocimiento de las obligaciones laborales al retiro de los trabajadores de las entidades del sector paraestatal, el Centro contempla un plan de indemnización legal con beneficios definidos que cubre a todos los empleados, cualquiera que sea su antigüedad; los beneficios de este plan, son:

Realizar el pago al equivalente a 12 días de salario por cada año de servicio de conformidad con el artículo 162 de la Ley Federal del Trabajo y de acuerdo con el criterio general de aplicación.

Por separación y retiro justificado, el empleado tendrá derecho al pago por los salarios de servicio generados y hasta la fecha de su separación.

Por retiro voluntario, el empleado tendrá derecho al pago por los años de servicios completos a partir de la fecha de ingreso al Centro, contando con un mínimo de 5 años de servicio.

El costo anual de dichos beneficios fueron calculados por actuario independiente, su resultado fue la valuación actuarial de la Prima de Antigüedad e Indemnización legal al cierre de 2009 de acuerdo a los Lineamientos de las Normas de Información Financiera D-3 (NIF D-3) , en base a esto, se registró como provisión inicial la cantidad de \$3,178,924 como obligaciones para el pago de prima de antigüedad, misma que fue fondeada en su momento y los movimientos por pago de prima de antigüedad se han afectado a este fondo, el saldo actual del mismo es por \$1,471,218.

Se realizó estudio actuarial para cuantificar la provisión de las obligaciones laborales por prima de antigüedad e indemnización de los trabajadores, así como el beneficio por retiro voluntario quedando al cierre de diciembre 2022 reflejado en cuentas de orden la cantidad de \$50,275,472. Al 30 de diciembre de 2022 la prima antigüedad asciende a la cantidad de \$6,965,661, así mismo se tiene un pasivo proyectado de \$25,670,916 para indemnizaciones y \$17,638,895 por beneficios por retiro voluntario.

(2) Se revela en el Informe sobre Pasivos Contingentes.

(3) Mediante instrumento público número 94 volumen II de fecha 12 de octubre 2017, el Titular de la notaría 34 del estado de Tabasco Lic. Félix Jorge David González, celebró el contrato de donación entre el FIDEICOMISO PARA EL DESARROLLO INDUSTRIAL DE TABASCO como donante y CIATEQ, A.C. como donataria, en el cual consistió en la donación de 3 lotes (15, 16 y 17) por un total de 64,151.98 m2, localizado en el Fraccionamiento Industrial denominado "Tabasco Business Center" del municipio de Cunduacán, Tabasco, con el propósito de construir las instalaciones para el consorcio constituido por tres Centros Públicos de Investigación, especializado en áreas de logística y distribución, energía y manufactura avanzada y cuyo valor del terreno ascendió a \$25,427,970.

(4) Con fecha 10 de septiembre de 2015, se celebró un contrato de comodato por un periodo de 99 años entre el Municipio de Zapopan y CIATEQ, A.C. según número CO-171/2015, el cual consistió en la entrega inicialmente de un terreno con una superficie de 7,446.053 m2 y posteriormente a través de un convenio modificadorio se amplía la superficie por 1,354.493 m2 adicionales, localizados entre calzada servidor público; lateral periférico y club de golf Las Lomas Golf & Hábitat del Municipio de Zapopan, los cuales serán destinados exclusivamente para la construcción y funcionamiento del " Centro de Investigación Aplicada en Manufactura Avanzada para el Desarrollo de los Sectores Manufactureros Prioritarios del Estado de Jalisco" y del "Centro de Tecnología e Innovación en Energías Renovables del Estado de Jalisco" y cuyo valor de los terrenos ascendieron a \$ 99,191,578.

(5) Corresponde al valor de los Edificios construidos en terrenos en comodato que se hace referencia en la nota anterior (4), cuyos edificios no son propiedad del CIATEQ y se utilizan para el cumplimiento de los objetivos según convenios de asignación de recursos números 249985 y 278983 y corresponden a la Unidad del Estado de Jalisco, para el funcionamiento del "Centro de Investigación Aplicada en Manufactura

CUENTA PÚBLICA 2022

Avanzada para el Desarrollo de los Sectores Manufactureros Prioritarios del Estado de Jalisco" y del "Centro de Tecnología e Innovación en Energías Renovables del Estado de Jalisco", los cuales tuvieron un costo de \$30,267,052 y \$24,957,326 respectivamente.

Presupuestarias:

CUENTAS DE ORDEN DE INGRESOS

(Pesos)

Cuenta	Concepto	2022
8.1.1.1	Ley de ingresos Estimada	499,205,743.0
8.1.2.1	Ley de ingresos por Ejecutar	46,576,181.0
8.1.3.1	Ley de ingresos Modificada	506,697,541.0
8.1.4.1	Ley de ingresos Devengada	460,121,360.0
8.1.5.1	Ley de ingresos Recaudada	442,941,737.0

CUENTAS DE ORDEN DE EGRESOS

(Pesos)

Cuenta	Concepto	2022
8.2.1.1	Presupuesto de Egresos Aprobado	499,205,743.0
8.2.2.1	Presupuesto de Egresos por Ejecutar	105,520,193.0
8.2.3.1	Presupuesto Modificado	506,697,541.0
8.2.4.1	Presupuesto de Egresos Comprometido	0.0
8.2.5.1	Presupuesto de Egresos Devengado	401,177,348.0
8.2.6.1	Presupuesto de Egresos Ejercido	0.0
8.2.7.1	Presupuesto de Egresos Pagado	404,614,517.0

Autorizó: DRA. MARÍA GUADALUPE NAVARRO ROJERO
DIRECTORA GENERAL

Elaboró: C.P. JUAN MANUEL OVIEDO FUENTES
DIRECTOR ADMINISTRATIVO

Cuenta Pública 2022

CUENTA PÚBLICA 2022
 CONCILIACIÓN CONTABLE - PRESUPUESTARIA
 DEL 1o. DE ENERO AL 31 DE DICIEMBRE DE 2022
 (PESOS)

Ente Público: _____

CIATEQ, A.C. Centro de Tecnología Avanzada

Concepto	2022
Conciliación entre los ingresos presupuestarios y contables	
1. Total de Ingresos Presupuestarios	460,121,360
2. Más Ingresos Contables No Presupuestarios	4,048
Ingresos Financieros	0
Incremento por variación de inventarios	0
Disminución del exceso de estimaciones por pérdida o deterioro u obsolescencia	0
Disminución del exceso de provisiones	0
Otros ingresos y beneficios varios	0
Otros ingresos contables no presupuestarios	4,048
3. Menos Ingresos Presupuestarios No Contables	0
Aprovechamientos patrimoniales	0
Ingresos Derivados de Financiamientos	0
Otros ingresos presupuestarios no contables	0
4. Total de Ingresos Contables (4 = 1 + 2 - 3)	460,125,408
Conciliación entre los egresos presupuestarios y los gastos contables	
1. Total de Egresos Presupuestarios	394,725,531
2. Menos Egresos Presupuestarios No Contables	-6,149,189
Materias primas y materiales de producción y comercialización	0
Materiales y suministros	0
Mobiliario y equipo de administración	0
Mobiliario y equipo educacional y recreativo	0
Equipo e instrumental médico y de laboratorio	0
Vehículos y equipo de transporte	0
Equipo de defensa y seguridad	0
Maquinaria, otros equipos y herramientas	25,990
Activos biológicos	0
Bienes inmuebles	0
Activos intangibles	0
Obra pública en bienes de dominio público	0
Obra pública en bienes propios	0
Acciones y participaciones de capital	0
Compra de títulos y valores	0
Concesión de préstamos	0


Cuenta Pública 2022

CUENTA PÚBLICA 2022
CONCILIACIÓN CONTABLE - PRESUPUESTARIA
DEL 1o. DE ENERO AL 31 DE DICIEMBRE DE 2022
(PESOS)

Ente Público: CIATEQ, A.C. Centro de Tecnología Avanzada

Concepto	2022
Inversiones en fideicomisos, mandatos y otros análogos	0
Provisiones para contingencias y otras erogaciones especiales	0
Amortización de la deuda pública	0
Adeudos de ejercicios fiscales anteriores (ADEFAS)	0
Otros egresos presupuestarios no contables	-6,175,179
3. Más Gastos Contables No Presupuestarios	38,848,154
Estimaciones, depreciaciones, deterioros, obsolescencia y amortizaciones	37,933,171
Provisiones	0
Disminución de inventarios	0
Aumento por insuficiencia de estimaciones por pérdida o deterioro u obsolescencia	0
Aumento por insuficiencia de provisiones	0
Otros gastos	0
Otros gastos contables no presupuestarios	914,983
4. Total de Gastos Contables (4 = 1 - 2 + 3)	439,722,874

Bajo protesta de decir verdad declaramos que los Estados Financieros y sus Notas son razonablemente correctos y son responsabilidad del emisor.


Autorizó: DRA. MARÍA GUADALUPE NAVARRO ROJERO
DIRECTORA GENERAL


Elaboró: C.P. JUAN MANUEL OVIEDO FUENTES
DIRECTOR ADMINISTRATIVO

Ciudad de México, a 17 de marzo de 2023.

**MTRO. JOSÉ MIGUEL MACÍAS FERNÁNDEZ
DIRECTOR GENERAL DE FISCALIZACIÓN DEL
PATRIMONIO PÚBLICO FEDERAL DE LA
SECRETARÍA DE LA FUNCIÓN PÚBLICA**

Con base en los trabajos de auditoría externa que estamos realizando para dictaminar los estados financieros y presupuestarios del ejercicio 2022 del CIATEQ, A.C. "Centro de Tecnología Avanzada" y para atender lo que se indica en los "Términos de Referencia para Auditorías de los Estados y la Información Financiera Contable y Presupuestaria", entregamos el:

"DICTAMEN PRESUPUESTARIO"

Informamos que de los 5 ejemplares emitidos, entregamos a ustedes mediante el Sistema Integral de Auditorías (SIA) en archivo PDF el ejemplar número 01, los ejemplares 02, 03 y 04 se entregan a los Servidores Públicos que se indican al calce y conservándose el original de los ejemplares 01 y 05 para nuestra Firma.

Sin más por el momento le envió un cordial saludo.

Atentamente,



**C.P.C. LUIS GERARDO ZEPEDA DÁVILA
SOCIO DIRECTOR**

c.c.p. **DRA. MARÍA GUADALUPE NAVARRO ROJERO**, Directora General del CIATEQ, A.C. Ejemplares 02 y 03.
LIC. CLAUDIA LETICIA TREJO RAMÍREZ, Titular del Órgano Interno de Control en el CIATEQ, A.C. Ejemplar 04.

CIATEQ, A.C.
“CENTRO DE TECNOLOGÍA AVANZADA”

**DICTAMEN PRESUPUESTARIO
CORRESPONDIENTE AL EJERCICIO
COMPRENDIDO DEL
1 DE ENERO AL 31 DE DICIEMBRE DE 2022**

Ejemplar 01

CIATEQ, A.C. “CENTRO DE TECNOLOGÍA AVANZADA”

DICTAMEN PRESUPUESTARIO

Ejercicio 2022

Contenido

- Opinión independiente
- Estados e Información Financiera Presupuestaria
 1. Estado Analítico de Ingresos
 2. Ingresos de Flujo de Efectivo / Productoras de Bienes y Servicios
 3. Egresos de Flujo de Efectivo / Productoras de Bienes y Servicios
 4. Estado Analítico del Ejercicio del Presupuesto de Egresos en Clasificación Administrativa
 5. Estado Analítico del Ejercicio del Presupuesto de Egresos en Clasificación Administrativa (Armonizado)
 6. Estado Analítico del Ejercicio del Presupuesto de Egresos en Clasificación Económica y por Objeto del Gasto
 7. Estado Analítico del Ejercicio del Presupuesto de Egresos en Clasificación Económica (Armonizado)
 8. Estado Analítico del Ejercicio del Presupuesto de Egresos en Clasificación por Objeto del Gasto (Armonizado)
 9. Estado Analítico del Ejercicio del Presupuesto de Egresos en Clasificación Funcional-Programática
 10. Estado Analítico del Ejercicio del Presupuesto de Egresos en Clasificación Funcional (Armonizado)
 11. Gasto por Categoría Programática
 12. Gasto por Categoría Programática (Armonizado)
 13. Conciliación entre los Ingresos Presupuestarios y Contables
 14. Conciliación entre los Egresos Presupuestarios y los Gastos Contables
- Notas a los Estados e Información Presupuestaria

A LA SECRETARÍA DE LA FUNCIÓN PÚBLICA

A LA H. JUNTA DE GOBIERNO DEL CIATEQ, A.C., CENTRO DE TECNOLOGÍA AVANZADA

Opinión

Hemos auditado los estados e información financiera presupuestaria de la Entidad Gubernamental **CIATEQ, A.C. "CENTRO DE TECNOLOGÍA AVANZADA"**, correspondientes al ejercicio presupuestario comprendido del 1 de enero al 31 de diciembre de 2022, que comprenden los estados analítico de ingresos; de ingresos de flujo de efectivo; de egresos de flujo de efectivo; analítico del ejercicio del presupuesto de egresos en clasificación administrativa; analítico del ejercicio del presupuesto de egresos en clasificación administrativa (armonizado), analítico del ejercicio del presupuesto de egresos en clasificación económica y por objeto del gasto; analítico del ejercicio del presupuesto de egresos en clasificación económica (armonizado), analítico del ejercicio del presupuesto de egresos en clasificación por objeto del gasto (armonizado), analítico del ejercicio del presupuesto de egresos en clasificación funcional programática, analítico del ejercicio del presupuesto de egresos en clasificación funcional (armonizado) y los reportes gasto por categoría programática y gasto por categoría programática (armonizado), así como las notas explicativas a los estados e información financiera presupuestaria que incluyen un resumen de las políticas presupuestarias significativas.

En nuestra opinión, los estados e información presupuestaria adjuntos de la Entidad Gubernamental **CIATEQ, A.C. "CENTRO DE TECNOLOGÍA AVANZADA"**, mencionados en el párrafo anterior, están preparados, en todos los aspectos materiales, de conformidad con las disposiciones establecidas en la Ley General de Contabilidad Gubernamental y en la Ley Federal de Presupuesto y Responsabilidad Hacendaria y su Reglamento.

Fundamento de la opinión

Hemos llevado a cabo nuestras auditorías de conformidad con las Normas Internacionales de Auditoría. Nuestras responsabilidades, de acuerdo con estas normas, se describen con más detalle en la sección "Responsabilidades del auditor para la auditoría de los estados e información financiera presupuestaria" de nuestro informe. Somos independientes de la entidad de conformidad con el Código de Ética Profesional del Instituto Mexicano de Contadores Públicos, A.C., junto con los requerimientos de ética que son aplicables a nuestras auditorías de los estados financieros presupuestarios en México, y hemos cumplido con las demás responsabilidades de ética de conformidad con esos requerimientos y con el Código de Ética Profesional. Consideramos que la evidencia de auditoría que hemos obtenido proporciona una base suficiente y adecuada para nuestra opinión.

Párrafo de énfasis base de preparación y utilización de este informe

Los estados e información financiera presupuestaria adjuntos, fueron preparados para cumplir con los requerimientos normativos gubernamentales a que está sujeta la entidad y para ser integrados en el Reporte de la Cuenta de Pública Federal, los cuales están presentados en los formatos que para tal efecto fueron establecidos por la Unidad de Contabilidad Gubernamental de la Secretaría de Hacienda y Crédito Público; consecuentemente, éstos pueden no ser apropiados para otra finalidad. Nuestra opinión no se modifica por esta cuestión.

Otra cuestión

La administración de la Entidad Gubernamental ha preparado un juego de estados financieros al y por el año terminado el 31 de diciembre de 2022, de conformidad con las disposiciones en materia de información financiera que están establecidas en la Ley General de Contabilidad Gubernamental, sobre los cuales emitimos una opinión no modificada, con fecha 16 de marzo de 2023, conforme a las Normas Internacionales de Auditoría.

Responsabilidades de la administración y de los encargados del gobierno de la entidad sobre los estados e información financiera presupuestaria

La administración es responsable de la preparación de los estados e información financiera presupuestaria adjuntos de conformidad con las disposiciones establecidas en la Ley General de Contabilidad Gubernamental y en la Ley Federal de Presupuesto y Responsabilidad Hacendaria y su Reglamento, y del control interno que la administración consideró necesario para permitir la preparación de los estados e información financiera presupuestaria libre de incorrección material debida a fraude o error.

Los encargados del gobierno de la entidad son responsables de la supervisión del proceso de información financiera de la entidad.

Responsabilidades del auditor sobre la auditoría de los estados e información financiera presupuestaria

Nuestros objetivos son obtener una seguridad razonable sobre de que los estados financieros, en su conjunto, se encuentran libres de incorrección material, debido a fraude o error, y emitir un informe de auditoría que contiene nuestra opinión. Seguridad razonable es un alto nivel de seguridad, pero no es una garantía, de que una auditoría realizada de conformidad con las Normas Internacionales de Auditoría siempre detecte una incorrección material cuando existe. Las incorrecciones pueden deberse a fraude o error y son consideradas materiales si individualmente, o en su conjunto, puede preverse razonablemente que influyan en las decisiones económicas que los usuarios hacen basándose en los estados financieros.

Como parte de una auditoría de conformidad con las Normas Internacionales de Auditoría, aplicamos nuestro juicio profesional y mantenemos una actitud de escepticismo profesional durante toda la auditoría. También:

- Identificamos y evaluamos los riesgos de incorrección material en los estados financieros, debida a fraude o error, diseñamos y aplicamos los procedimientos de auditoría para responder a esos riesgos y obtener evidencia de auditoría suficiente y apropiada para obtener una base para nuestra opinión. El riesgo de no detectar una incorrección material debida a fraude es mayor que en el caso de una incorrección material, ya que el fraude puede implicar colusión, falsificación, manifestaciones intencionalmente erróneas, omisiones intencionales o la anulación del control interno.
- Obtenemos conocimiento del control interno importante para la auditoría con el fin de diseñar los procedimientos de auditoría que consideramos adecuados en las circunstancias, y no con la finalidad de expresar una opinión sobre la eficacia del control interno de la entidad.
- Evaluamos lo apropiado de las políticas contables utilizadas y la razonabilidad de las estimaciones contables, así como las revelaciones hechas por la administración de la entidad.



Nos comunicamos con los responsables del gobierno de la entidad en relación, entre otras cuestiones, con el alcance planeado y el momento de realización de la auditoría y los hallazgos importantes de la auditoría, así como cualquier deficiencia significativa en el control interno que identificamos durante nuestra auditoría.

C.P.C. LUIS GERARDO ZEPEDA DÁVILA
SOCIO DIRECTOR

**Calle Acordada 33 Piso 7, Colonia San José Insurgentes,
Alcaldía Benito Juárez, C.P. 03900, Ciudad de México,
México.**

16 de marzo de 2023

CIATEQ, A.C. "CENTRO DE TECNOLOGÍA AVANZADA"

DICTAMEN PRESUPUESTARIO

Ejercicio 2022

Contenido

- Opinión independiente
- Estados e Información Financiera Presupuestaria
 1. Estado Analítico de Ingresos
 2. Ingresos de Flujo de Efectivo / Productoras de Bienes y Servicios
 3. Egresos de Flujo de Efectivo / Productoras de Bienes y Servicios
 4. Estado Analítico del Ejercicio del Presupuesto de Egresos en Clasificación Administrativa
 5. Estado Analítico del Ejercicio del Presupuesto de Egresos en Clasificación Administrativa (Armonizado)
 6. Estado Analítico del Ejercicio del Presupuesto de Egresos en Clasificación Económica y por Objeto del Gasto
 7. Estado Analítico del Ejercicio del Presupuesto de Egresos en Clasificación Económica (Armonizado)
 8. Estado Analítico del Ejercicio del Presupuesto de Egresos en Clasificación por Objeto del Gasto (Armonizado)
 9. Estado Analítico del Ejercicio del Presupuesto de Egresos en Clasificación Funcional-Programática
 10. Estado Analítico del Ejercicio del Presupuesto de Egresos en Clasificación Funcional (Armonizado)
 11. Gasto por Categoría Programática
 12. Gasto por Categoría Programática (Armonizado)
 13. Conciliación entre los Ingresos Presupuestarios y Contables
 14. Conciliación entre los Egresos Presupuestarios y los Gastos Contables
- Notas a los Estados e Información Presupuestaria


CUENTA PÚBLICA 2022
ESTADO ANÁLITICO DE INGRESOS
PRODUCTORAS DE BIENES Y SERVICIOS
90Y CIATEQ, A.C. CENTRO DE TECNOLOGÍA AVANZADA
(PESOS)


RUBRO DE INGRESOS	INGRESO					DIFERENCIA (6 = 5 - 1)
	ESTIMADO	AMPLIACIONES Y REDUCCIONES	MODIFICADO	DEVENGADO	RECAUDADO	
	(1)	(2)	(3 = 1 + 2)	(4)	(5)	
IMPUESTOS	0	0	0	0	0	0
CUOTAS Y APORTACIONES DE SEGURIDAD SOCIAL	0	0	0	0	0	0
CONTRIBUCIONES DE MEJORAS	0	0	0	0	0	0
DERECHOS	0	0	0	0	0	0
PRODUCTOS	0	0	0	0	0	0
CORRIENTE	0	0	0	0	0	0
CAPITAL	0	0	0	0	0	0
APROVECHAMIENTOS	0	0	0	0	0	0
CORRIENTE	0	0	0	0	0	0
CAPITAL	0	0	0	0	0	0
INGRESOS POR VENTAS DE BIENES Y SERVICIOS	203,768,753	0	203,768,753	157,192,572	140,012,949	-63,755,804
PARTICIPACIONES Y APORTACIONES	0	0	0	0	0	0
TRANSFERENCIAS, ASIGNACIONES, SUBSIDIOS Y OTRAS AYUDAS	295,436,990	7,491,798	302,928,788	302,928,788	302,928,788	7,491,798
INGRESOS DERIVADOS DE FINANCIAMIENTOS	0	0	0	0	0	0
TOTAL1/	499,205,743	7,491,798	506,697,541	460,121,360	442,941,737	
				INGRESOS EXCEDENTES		-56,264,006

ESTADO ANALÍTICO DE INGRESOS POR FUENTE DE FINANCIAMIENTO	INGRESO					DIFERENCIA (6 = 5 - 1)
	ESTIMADO	AMPLIACIONES Y REDUCCIONES	MODIFICADO	DEVENGADO	RECAUDADO	
	(1)	(2)	(3 = 1 + 2)	(4)	(5)	
INGRESOS DE GOBIERNO	0	0	0	0	0	0
IMPUESTOS	0	0	0	0	0	0
CONTRIBUCIONES DE MEJORA	0	0	0	0	0	0
DERECHOS	0	0	0	0	0	0
PRODUCTOS	0	0	0	0	0	0
CORRIENTE	0	0	0	0	0	0
CAPITAL	0	0	0	0	0	0
APROVECHAMIENTOS	0	0	0	0	0	0
CORRIENTE	0	0	0	0	0	0
CAPITAL	0	0	0	0	0	0
PARTICIPACIONES Y APORTACIONES	0	0	0	0	0	0
TRANSFERENCIAS, ASIGNACIONES, SUBSIDIOS Y OTRAS AYUDAS	0	0	0	0	0	0
INGRESOS DE ORGANISMOS Y EMPRESAS	499,205,743	7,491,798	506,697,541	460,121,360	442,941,737	-56,264,006
CUOTAS Y APORTACIONES DE SEGURIDAD SOCIAL	0	0	0	0	0	0
INGRESOS POR VENTA DE BIENES Y SERVICIOS	203,768,753	0	203,768,753	157,192,572	140,012,949	-63,755,804
TRANSFERENCIAS, ASIGNACIONES, SUBSIDIOS Y OTRAS AYUDAS	295,436,990	7,491,798	302,928,788	302,928,788	302,928,788	7,491,798
INGRESOS DERIVADOS DE FINANCIAMIENTO	0	0	0	0	0	0
INGRESOS DERIVADOS DE FINANCIAMIENTOS	0	0	0	0	0	0
TOTAL1/	499,205,743	7,491,798	506,697,541	460,121,360	442,941,737	
				INGRESOS EXCEDENTES		-56,264,006

1/ Las sumas parciales y total pueden no coincidir debido al redondeo.

Fuente: El ente público


Dra. María Guadalupe Navarro Rojero
Directora General



C.P. Juan Manuel Oviedo Fuentes
Director Administrativo


CUENTA PÚBLICA 2022
INGRESOS DE FLUJO DE EFECTIVO
PRODUCTORAS DE BIENES Y SERVICIOS
38 CONSEJO NACIONAL DE CIENCIA Y TECNOLOGÍA
90Y CIATEQ, A.C. CENTRO DE TECNOLOGÍA AVANZADA
(PESOS)

Concepto	ESTIMADO	MODIFICADO	RECAUDADO
TOTAL DE RECURSOS^{1/}	499,205,743	545,913,692	482,157,888
DISPONIBILIDAD INICIAL	0	39,216,151	39,216,151
CORRIENTES Y DE CAPITAL	203,768,753	203,768,753	140,012,949
VENTA DE BIENES	0	0	0
INTERNAS	0	0	0
EXTERNAS	0	0	0
VENTA DE SERVICIOS	201,731,065	201,731,065	136,765,915
INTERNAS	201,731,065	201,731,065	136,765,915
EXTERNAS	0	0	0
INGRESOS DIVERSOS	2,037,688	2,037,688	3,247,034
INGRESOS DE FIDEICOMISOS PÚBLICOS	0	0	0
PRODUCTOS FINANCIEROS	0	0	3,009,116
OTROS	2,037,688	2,037,688	237,918
VENTA DE INVERSIONES	0	0	0
RECUPERACIÓN DE ACTIVOS FÍSICOS	0	0	0
RECUPERACIÓN DE ACTIVOS FINANCIEROS	0	0	0
INGRESOS POR OPERACIONES AJENAS	0	0	0
POR CUENTA DE TERCEROS	0	0	0
POR EROGACIONES RECUPERABLES	0	0	0
SUBSIDIOS Y APOYOS FISCALES	295,436,990	302,928,788	302,928,788
SUBSIDIOS	828,724	652,624	652,624
CORRIENTES	828,724	652,624	652,624
DE CAPITAL	0	0	0
APOYOS FISCALES	294,608,266	302,276,164	302,276,164
CORRIENTES	294,608,266	302,276,164	302,276,164
SERVICIOS PERSONALES	201,650,689	221,168,030	221,168,030
OTROS	92,957,577	81,108,134	81,108,134
INVERSIÓN FÍSICA	0	0	0
INTERESES, COMISIONES Y GASTOS DE LA DEUDA	0	0	0
INVERSIÓN FINANCIERA	0	0	0
AMORTIZACIÓN DE PASIVOS	0	0	0
SUMA DE INGRESOS DEL AÑO	499,205,743	506,697,541	442,941,737
ENDEUDAMIENTO (O DESENDEUDAMIENTO) NETO	0	0	0
INTERNO	0	0	0
EXTERNO	0	0	0

^{1/} Las sumas parciales y total pueden no coincidir debido al redondeo.

Fuente: Estimado y Modificado, sistemas globalizadores de la Secretaría de Hacienda y Crédito Público; Recaudado, el ente público.


Dra. María Guadalupe Navarro Rojero
Directora General



C.P. Juan Manuel Oviedo Fuentes
Director Administrativo


CUENTA PÚBLICA 2022
EGRESOS DE FLUJO DE EFECTIVO
PRODUCTORAS DE BIENES Y SERVICIOS
38 CONSEJO NACIONAL DE CIENCIA Y TECNOLOGÍA
90Y CIATEQ, A.C. CENTRO DE TECNOLOGÍA AVANZADA
(PESOS)

Concepto	APROBADO	MODIFICADO	PAGADO
TOTAL DE RECURSOS^{1/}	499,205,743	545,913,692	482,157,888
GASTO CORRIENTE	499,205,743	502,097,541	404,588,527
SERVICIOS PERSONALES	333,788,168	353,305,509	266,031,772
DE OPERACIÓN	161,812,034	121,984,341	111,547,420
SUBSIDIOS	1,712,724	1,536,624	652,712
OTRAS EROGACIONES	1,892,817	25,271,067	26,356,623
PENSIONES Y JUBILACIONES	0	0	0
INVERSIÓN FÍSICA	0	4,600,000	25,990
BIENES MUEBLES E INMUEBLES	0	4,600,000	25,990
OBRA PÚBLICA	0	0	0
SUBSIDIOS	0	0	0
OTRAS EROGACIONES	0	0	0
INVERSIÓN FINANCIERA	0	0	0
COSTO FINANCIERO	0	0	0
INTERESES, COMISIONES Y GASTOS DE LA DEUDA	0	0	0
INTERNOS	0	0	0
EXTERNOS	0	0	0
EGRESOS POR OPERACIONES AJENAS	0	0	-6,451,817
POR CUENTA DE TERCEROS	0	0	-5,587,566
EROGACIONES RECUPERABLES	0	0	-864,251
SUMA DE EGRESOS DEL AÑO	499,205,743	506,697,541	398,162,700
ENTEROS A TESORERÍA DE LA FEDERACIÓN	0	0	0
ORDINARIOS	0	0	0
EXTRAORDINARIOS	0	0	0
DISPONIBILIDAD FINAL	0	39,216,151	83,995,188
DIFERENCIAS CAMBIARIAS, AJUSTES CONTABLES Y OPERACIONES EN TRÁNSITO	0	0	0

1/ Las sumas parciales y total pueden no coincidir debido al redondeo.

Fuente: Presupuesto Aprobado y Modificado, sistemas globalizadores de la Secretaría de Hacienda y Crédito Público; Presupuesto Pagado, el ente público.


Dra. María Guadalupe Navarro Rojero
Directora General


C.P. Juan Manuel Oviedo Fuentes
Director Administrativo

CUENTA PÚBLICA 2022
 ESTADO ANALÍTICO DEL EJERCICIO DEL PRESUPUESTO DE EGRESOS EN CLASIFICACIÓN ADMINISTRATIVA^{1/}
 38 CONSEJO NACIONAL DE CIENCIA Y TECNOLOGÍA
 90Y CIATEQ, A.C. CENTRO DE TECNOLOGÍA AVANZADA
 (PESOS)

DENOMINACIÓN	APROBADO	MODIFICADO	DEVENGADO	PAGADO	ECONOMÍAS
TOTAL	499,205,743	506,697,541	394,725,531	398,162,700	111,972,010

^{1/} Las sumas parciales y total pueden no coincidir debido al redondeo.

Fuente: Presupuesto Aprobado y Modificado, sistemas globalizadores de la Secretaría de Hacienda y Crédito Público. Presupuesto Devengado y Pagado, el ente público.

 Dra. María Guadalupe Navarro Rojero
 Directora General

 C.P. Juan Manuel Oviedo Fuentes
 Director Administrativo

CUENTA PÚBLICA 2022
 ESTADO ANALÍTICO DEL EJERCICIO DEL PRESUPUESTO DE EGRESOS EN CLASIFICACIÓN ADMINISTRATIVA (ARMONIZADO)^{1/}
 38 CONSEJO NACIONAL DE CIENCIA Y TECNOLOGÍA
 90Y CIATEQ, A.C. CENTRO DE TECNOLOGÍA AVANZADA
 (PESOS)

CONCEPTO	APROBADO	AMPLIACIONES / (REDUCCIONES)	MODIFICADO	DEVENGADO	PAGADO	SUBEJERCICIO ^{2/}
	1	2 = (3-1)	3	4	5	6 = (3-4)
CIATEQ, A.C. Centro de Tecnología Avanzada	499,205,743	7,491,798	506,697,541	394,725,531	398,162,700	111,972,010
Total del Gasto	499,205,743	7,491,798	506,697,541	394,725,531	398,162,700	111,972,010

1/ Las sumas parciales y total pueden no coincidir debido al redondeo.

2/ Corresponde a las Economías Presupuestarias.

Fuente: Presupuesto Aprobado y Modificado, sistemas globalizadores de la Secretaría de Hacienda y Crédito Público. Presupuesto Devengado y Pagado, el ente público.

 Dra. María Guadalupe Navarro Rojero
 Directora General

 C.P. Juan Manuel Oviedo Fuentes
 Director Administrativo

CUENTA PÚBLICA 2022
ESTADO ANALÍTICO DEL EJERCICIO DEL PRESUPUESTO DE EGRESOS EN CLASIFICACIÓN ECONÓMICA Y POR OBJETO DEL GASTO¹¹
38 CONSEJO NACIONAL DE CIENCIA Y TECNOLOGÍA
90Y CIATEQ, A.C. CENTRO DE TECNOLOGÍA AVANZADA
(PESOS)


CLASIFICACIÓN ECONÓMICA OBJETO DEL GASTO DENOMINACIÓN	APROBADO	MODIFICADO	DEVENGADO	PAGADO	ECONOMÍAS
TOTAL	499,205,743	506,697,541	394,725,531	398,162,700	111,972,010
Gasto Corriente	499,205,743	502,097,541	395,563,792	399,000,961	106,533,749
Servicios Personales	333,788,168	353,305,509	266,032,023	266,031,772	87,273,486
1000 Servicios personales	333,788,168	353,305,509	266,032,023	266,031,772	87,273,486
1100 Remuneraciones al personal de carácter permanente	95,095,514	98,438,987	98,438,987	98,438,987	
1200 Remuneraciones al personal de carácter transitorio	92,668,525	105,816,913	45,954,716	45,954,465	59,862,197
1300 Remuneraciones adicionales y especiales	49,552,756	51,190,881	51,190,881	51,190,881	
1400 Seguridad social	31,135,236	31,716,569	27,850,094	27,850,094	3,866,475
1500 Otras prestaciones sociales y económicas	28,066,114	28,872,136	26,871,192	26,871,192	2,000,944
1700 Pago de estímulos a servidores públicos	37,270,023	37,270,023	15,726,153	15,726,153	21,543,870
Gasto De Operación	161,812,034	121,984,341	108,110,063	111,547,420	13,874,278
2000 Materiales y suministros	26,353,365	25,269,665	19,580,029	21,619,523	5,689,636
2100 Materiales de administración, emisión de documentos y artículos oficiales	2,214,819	1,936,018	2,553,978	2,604,344	-617,960
2200 Alimentos y utensilios	1,214,862	1,247,862	834,736	834,736	413,126
2300 Materias primas y materiales de producción y comercialización	6,495,059	6,569,059	3,742,701	4,131,560	2,826,358
2400 Materiales y artículos de construcción y de reparación	3,382,175	3,900,941	2,934,396	3,641,865	966,545
2500 Productos químicos, farmacéuticos y de laboratorio	1,645,667	1,645,667	931,171	1,005,499	714,496
2600 Combustibles, lubricantes y aditivos	4,740,485	3,372,431	1,766,789	1,766,789	1,605,642
2700 Vestuario, blancos, prendas de protección y artículos deportivos	494,077	494,077	694,672	701,029	-200,595
2900 Herramientas, refacciones y accesorios menores	6,166,221	6,103,610	6,121,586	6,933,701	-17,976
3000 Servicios generales	135,458,669	96,714,676	88,530,034	89,927,897	8,184,642
3100 Servicios básicos	10,863,720	10,353,720	6,771,411	6,825,052	3,582,309
3200 Servicios de arrendamiento	37,531,593	28,104,761	20,986,429	21,344,670	7,118,332
3300 Servicios profesionales, científicos, técnicos y otros servicios	56,386,655	27,183,357	26,565,692	27,451,245	617,665
3400 Servicios financieros, bancarios y comerciales	2,568,167	1,718,167	2,230,955	2,306,727	-512,788
3500 Servicios de instalación, reparación, mantenimiento y conservación	16,066,331	17,811,468	17,866,229	17,897,815	-54,761
3700 Servicios de traslado y viáticos	4,310,098	4,310,098	4,422,811	4,415,878	-112,713
3800 Servicios oficiales	527,000	527,000	1,256,245	1,256,245	-729,245
3900 Otros servicios generales	7,205,105	6,706,105	8,430,262	8,430,265	-1,724,157
Subsidios	1,712,724	1,536,624	652,712	652,712	883,912
4000 Transferencias, asignaciones, subsidios y otras ayudas	1,712,724	1,536,624	652,712	652,712	883,912


CUENTA PÚBLICA 2022
 ESTADO ANALÍTICO DEL EJERCICIO DEL PRESUPUESTO DE EGRESOS EN CLASIFICACIÓN ECONÓMICA Y POR OBJETO DEL GASTO^{1/}
 38 CONSEJO NACIONAL DE CIENCIA Y TECNOLOGÍA
 90Y CIATEQ, A.C. CENTRO DE TECNOLOGÍA AVANZADA
 (PESOS)

CLASIFICACIÓN ECONÓMICA OBJETO DEL GASTO DENOMINACIÓN	APROBADO	MODIFICADO	DEVENGADO	PAGADO	ECONOMÍAS
4300 Subsidios y subvenciones	1,712,724	1,536,624	652,712	652,712	883,912
Otros De Corriente	1,892,817	25,271,067	20,768,994	20,769,057	4,502,073
3000 Servicios generales	500,000	6,057,840	2,174,260	2,174,260	3,883,580
3900 Otros servicios generales	500,000	6,057,840	2,174,260	2,174,260	3,883,580
4000 Transferencias, asignaciones, subsidios y otras ayudas	1,392,817	19,213,227	18,594,734	18,594,797	618,493
4400 Ayudas sociales	1,392,817	1,392,817	774,324	774,387	618,493
4600 Transferencias a fideicomisos, mandatos y otros análogos		17,820,410	17,820,410	17,820,410	
Pensiones Y Jubilaciones					
Gasto De Inversión		4,600,000	-838,261	-838,261	5,438,261
Inversión Física		4,600,000	25,990	25,990	4,574,010
5000 Bienes muebles, inmuebles e intangibles		4,600,000	25,990	25,990	4,574,010
5300 Equipo e instrumental medico y de laboratorio		1,000,000			1,000,000
5600 Maquinaria, otros equipos y herramientas		3,600,000	25,990	25,990	3,574,010
Otros De Inversión			-864,251	-864,251	864,251
3000 Servicios generales			-864,251	-864,251	864,251
3900 Otros servicios generales			-864,251	-864,251	864,251

1/ Las sumas parciales y total pueden no coincidir debido al redondeo.

Fuente: Presupuesto Aprobado y Modificado, sistemas globalizadores de la Secretaría de Hacienda y Crédito Público. Presupuesto Devengado y Pagado, el ente público.


 Dra. María Guadalupe Navarro Rojero
 Directora General


 C.P. Juan Manuel Oviedo Fuentes
 Director Administrativo


CUENTA PÚBLICA 2022
ESTADO ANALÍTICO DEL EJERCICIO DEL PRESUPUESTO DE EGRESOS EN CLASIFICACIÓN ECONÓMICA (ARMONIZADO)^{1/}
38 CONSEJO NACIONAL DE CIENCIA Y TECNOLOGÍA
90Y CIATEQ, A.C. CENTRO DE TECNOLOGÍA AVANZADA
(PESOS)

CONCEPTO	APROBADO	AMPLIACIONES / (REDUCCIONES)	MODIFICADO	DEVENGADO	PAGADO	SUBEJERCICIO ^{2/}
	1	2 = (3-1)	3	4	5	6 = (3-4)
Gasto Corriente	499,205,743	2,891,798	502,097,541	395,563,792	399,000,961	106,533,749
Gasto De Capital		4,600,000	4,600,000	-838,261	-838,261	5,438,261
Total del Gasto	499,205,743	7,491,798	506,697,541	394,725,531	398,162,700	111,972,010


1/ Las sumas parciales y total pueden no coincidir debido al redondeo.

2/ Corresponde a las Economías Presupuestarias.

Fuente: Presupuesto Aprobado y Modificado, sistemas globalizadores de la Secretaría de Hacienda y Crédito Público. Presupuesto Devengado y Pagado, el ente público.



Dra. María Guadalupe Navarro Rojero
Directora General



C.P. Juan Manuel Oviedo Fuentes
Director Administrativo

CUENTA PÚBLICA 2022
ESTADO ANALÍTICO DEL EJERCICIO DEL PRESUPUESTO DE EGRESOS EN CLASIFICACIÓN POR OBJETO DEL GASTO (ARMONIZADO)^{1/}
38 CONSEJO NACIONAL DE CIENCIA Y TECNOLOGÍA
90Y CIATEQ, A.C. CENTRO DE TECNOLOGÍA AVANZADA
(PESOS)

CONCEPTO	APROBADO	AMPLIACIONES / (REDUCCIONES)	MODIFICADO	DEVENGADO	PAGADO	SUBEJERCICIO ^{2/}
	1	2 = (3-1)	3	4	5	6 = (3-4)
Servicios personales	333,788,168	19,517,341	353,305,509	266,032,023	266,031,772	87,273,486
Remuneraciones al personal de carácter permanente	95,095,514	3,343,473	98,438,987	98,438,987	98,438,987	
Remuneraciones al personal de carácter transitorio	92,668,525	13,148,388	105,816,913	45,954,716	45,954,465	59,862,197
Remuneraciones adicionales y especiales	49,552,756	1,638,125	51,190,881	51,190,881	51,190,881	
Seguridad social	31,135,236	581,333	31,716,569	27,850,094	27,850,094	3,866,475
Otras prestaciones sociales y económicas	28,066,114	806,022	28,872,136	26,871,192	26,871,192	2,000,944
Pago de estímulos a servidores públicos	37,270,023		37,270,023	15,726,153	15,726,153	21,543,870
Materiales y suministros	26,353,365	-1,083,700	25,269,665	19,580,029	21,619,523	5,689,636
Materiales de administración, emisión de documentos y artículos oficiales	2,214,819	-278,801	1,936,018	2,553,978	2,604,344	-617,960
Alimentos y utensilios	1,214,862	33,000	1,247,862	834,736	834,736	413,126
Materias primas y materiales de producción y comercialización	6,495,059	74,000	6,569,059	3,742,701	4,131,560	2,826,358
Materiales y artículos de construcción y de reparación	3,382,175	518,766	3,900,941	2,934,396	3,641,865	966,545
Productos químicos, farmacéuticos y de laboratorio	1,645,667		1,645,667	931,171	1,005,499	714,496
Combustibles, lubricantes y aditivos	4,740,485	-1,368,054	3,372,431	1,766,789	1,766,789	1,605,642
Vestuario, blancos, prendas de protección y artículos deportivos	494,077		494,077	694,672	701,029	-200,595
Herramientas, refacciones y accesorios menores	6,166,221	-62,611	6,103,610	6,121,586	6,933,701	-17,976
Servicios generales	135,958,669	-33,186,153	102,772,516	89,840,043	91,237,906	12,932,473
Servicios básicos	10,863,720	-510,000	10,353,720	6,771,411	6,825,052	3,582,309
Servicios de arrendamiento	37,531,593	-9,426,832	28,104,761	20,986,429	21,344,670	7,118,332
Servicios profesionales, científicos, técnicos y otros servicios	56,386,655	-29,203,298	27,183,357	26,565,692	27,451,245	617,665
Servicios financieros, bancarios y comerciales	2,568,167	-850,000	1,718,167	2,230,955	2,306,727	-512,788
Servicios de instalación, reparación, mantenimiento y conservación	16,066,331	1,745,137	17,811,468	17,866,229	17,897,815	-54,761
Servicios de traslado y viáticos	4,310,098		4,310,098	4,422,811	4,415,878	-112,713
Servicios oficiales	527,000		527,000	1,256,245	1,256,245	-729,245
Otros servicios generales	7,705,105	5,058,840	12,763,945	9,740,271	9,740,274	3,023,674
Transferencias, asignaciones, subsidios y otras ayudas	3,105,541	17,644,310	20,749,851	19,247,446	19,247,509	1,502,405
Subsidios y subvenciones	1,712,724	-176,100	1,536,624	652,712	652,712	883,912
Ayudas sociales	1,392,817		1,392,817	774,324	774,387	618,493
Transferencias a fideicomisos, mandatos y otros análogos		17,820,410	17,820,410	17,820,410	17,820,410	


CUENTA PÚBLICA 2022
 ESTADO ANALÍTICO DEL EJERCICIO DEL PRESUPUESTO DE EGRESOS EN CLASIFICACIÓN POR OBJETO DEL GASTO (ARMONIZADO)^{1/}
 38 CONSEJO NACIONAL DE CIENCIA Y TECNOLOGÍA
 90Y CIATEQ, A.C. CENTRO DE TECNOLOGÍA AVANZADA
 (PESOS)

CONCEPTO	APROBADO	AMPLIACIONES / (REDUCCIONES)	MODIFICADO	DEVENGADO	PAGADO	SUBEJERCICIO ^{2/}
	1	2 = (3-1)	3	4	5	6 = (3-4)
Bienes muebles, inmuebles e intangibles		4,600,000	4,600,000	25,990	25,990	4,574,010
Equipo e instrumental medico y de laboratorio		1,000,000	1,000,000			1,000,000
Maquinaria, otros equipos y herramientas		3,600,000	3,600,000	25,990	25,990	3,574,010
Total del Gasto	499,205,743	7,491,798	506,697,541	394,725,531	398,162,700	111,972,010

1/ Las sumas parciales y total pueden no coincidir debido al redondeo.

2/ Corresponde a las Economías Presupuestarias.

Fuente: Presupuesto Aprobado y Modificado, sistemas globalizadores de la Secretaría de Hacienda y Crédito Público. Presupuesto Devengado y Pagado, el ente público.



 Dra. María Guadalupe Navarro Rojero
 Directora General



 C.P. Juan Manuel Oviedo Fuentes
 Director Administrativo

CUENTA PÚBLICA 2022
ESTADO ANALÍTICO DEL EJERCICIO DEL PRESUPUESTO DE EGRESOS EN CLASIFICACIÓN FUNCIONAL-PROGRAMÁTICA"
38 CONSEJO NACIONAL DE CIENCIA Y TECNOLOGÍA
90Y CIATEQ, A.C. CENTRO DE TECNOLOGÍA AVANZADA
(PESOS)

Table with columns: CATEGORÍAS PROGRAMÁTICAS (FI, FN, SR, AI, PP, UR), DENOMINACIÓN, GASTO CORRIENTE (SERVICIOS PERSONALES, GASTO DE OPERACIÓN, SUBSIDIOS, OTROS DE CORRIENTE, SUMA), PENSIONES Y JUBILACIONES, GASTO DE INVERSIÓN (INVERSIÓN FÍSICA, SUBSIDIOS, OTROS DE INVERSIÓN, SUMA), TOTAL, and ESTRUCTURA PORCENTUAL (CORRIENTE, PENSIONES Y JUBILACIONES, INVERSIÓN). Rows include categories like Gobierno, Función Pública, and Desarrollo Económico.


CUENTA PÚBLICA 2022
ESTADO ANALÍTICO DEL EJERCICIO DEL PRESUPUESTO DE EGRESOS EN CLASIFICACIÓN FUNCIONAL-PROGRAMÁTICA"
38 CONSEJO NACIONAL DE CIENCIA Y TECNOLOGÍA
90Y CIATEQ, A.C. CENTRO DE TECNOLOGÍA AVANZADA
(PESOS)


Table with columns: CATEGORÍAS PROGRAMÁTICAS, DENOMINACIÓN, GASTO CORRIENTE (SERVICIOS PERSONALES, GASTO DE OPERACIÓN, SUBSIDIOS, OTROS DE CORRIENTE, SUMA), PENSIONES Y JUBILACIONES, GASTO DE INVERSIÓN (INVERSIÓN FÍSICA, SUBSIDIOS, OTROS DE INVERSIÓN, SUMA), TOTAL, and ESTRUCTURA PORCENTUAL (CORRIENTE, PENSIONES Y JUBILACIONES, INVERSIÓN). Rows include categories like 'Ciencia, Tecnología e Innovación' and 'Servicios de apoyo administrativo'.

CUENTA PÚBLICA 2022
 ESTADO ANALÍTICO DEL EJERCICIO DEL PRESUPUESTO DE EGRESOS EN CLASIFICACIÓN FUNCIONAL-PROGRAMÁTICA^{1/}
 98 CONSEJO NACIONAL DE CIENCIA Y TECNOLOGÍA
 90Y CIATEQ, A.C. CENTRO DE TECNOLOGÍA AVANZADA
 (PESOS)

CATEGORÍAS PROGRAMÁTICAS						DENOMINACIÓN	GASTO CORRIENTE					PENSIONES Y JUBILACIONES	GASTO DE INVERSIÓN				TOTAL			
FI	FN	SF	AI	PP	UR		SERVICIOS PERSONALES	GASTO DE OPERACIÓN	SUBSIDIOS	OTROS DE CORRIENTE	SUMA		INVERSIÓN FÍSICA	SUBSIDIOS	OTROS DE INVERSIÓN	SUMA	TOTAL	ESTRUCTURA PORCENTUAL		
																		CORRIENTE	PENSIONES Y JUBILACIONES	INVERSIÓN
3	8	02	004	E003	90Y	Devengado	233,854,682	108,044,200	652,712	20,798,720	363,350,314					363,350,314	100.0			
3	8	02	004	E003	90Y	Pagado	233,854,431	111,481,557	652,712	20,798,783	366,787,483					366,787,483	100.0			
3	8	02	004	E003	90Y	Porcentaje Pag/Aprob	77.5	69.0	38.1	-	78.5					78.5				
3	8	02	004	E003	90Y	Porcentaje Pag/Modif	72.9	91.5	42.5	105.5	79.1					79.1				
3	8	02	004	K010		Proyectos de infraestructura social de ciencia y tecnología														
3	8	02	004	K010		Aprobado														
3	8	02	004	K010		Modificado					4,600,000			4,600,000	4,600,000		100.0			
3	8	02	004	K010		Devengado					25,990			25,990	25,990		100.0			
3	8	02	004	K010		Pagado					25,990			25,990	25,990		100.0			
3	8	02	004	K010		Porcentaje Pag/Aprob														
3	8	02	004	K010		Porcentaje Pag/Modif					0.6			0.6	0.6					
3	8	02	004	K010	90Y	CIATEQ, A.C. Centro de Tecnología Avanzada														
3	8	02	004	K010	90Y	Aprobado														
3	8	02	004	K010	90Y	Modificado					4,600,000			4,600,000	4,600,000		100.0			
3	8	02	004	K010	90Y	Devengado					25,990			25,990	25,990		100.0			
3	8	02	004	K010	90Y	Pagado					25,990			25,990	25,990		100.0			
3	8	02	004	K010	90Y	Porcentaje Pag/Aprob														
3	8	02	004	K010	90Y	Porcentaje Pag/Modif					0.6			0.6	0.6					
3	8	02	009			Fortalecimiento a la capacidad científica, tecnológica y de innovación														
3	8	02	009			Aprobado														
3	8	02	009			Modificado														
3	8	02	009			Devengado					-5,587,566			-864,251	-864,251	-6,451,817	86.6			
3	8	02	009			Pagado					-5,587,566			-864,251	-864,251	-6,451,817	86.6			
3	8	02	009			Porcentaje Pag/Aprob														
3	8	02	009			Porcentaje Pag/Modif														
3	8	02	009	W001		Operaciones Ajenas														
3	8	02	009	W001		Aprobado														
3	8	02	009	W001		Modificado														
3	8	02	009	W001		Devengado					-5,587,566			-864,251	-864,251	-6,451,817	86.6			
3	8	02	009	W001		Pagado					-5,587,566			-864,251	-864,251	-6,451,817	86.6			
3	8	02	009	W001		Porcentaje Pag/Aprob														
3	8	02	009	W001		Porcentaje Pag/Modif														
3	8	02	009	W001	90Y	CIATEQ, A.C. Centro de Tecnología Avanzada														
3	8	02	009	W001	90Y	Aprobado														
3	8	02	009	W001	90Y	Modificado														
3	8	02	009	W001	90Y	Devengado					-5,587,566			-864,251	-864,251	-6,451,817	86.6			
3	8	02	009	W001	90Y	Pagado					-5,587,566			-864,251	-864,251	-6,451,817	86.6			
3	8	02	009	W001	90Y	Porcentaje Pag/Aprob														
3	8	02	009	W001	90Y	Porcentaje Pag/Modif														

1/ Las sumas parciales y total pueden no coincidir debido al redondeo. El símbolo -o- corresponde a porcentajes menores a 0.05% o mayores a 500%.
 Fuente: Presupuesto Aprobado y Modificado, sistemas globalizadores de la Secretaría de Hacienda y Crédito Público. Presupuesto Devengado y Pagado, el ente público.


 Dra. María Guadalupe Navarro Rojero
 Directora General


 C.P. Juan Manuel Oviedo Fuentes
 Director Administrativo


CUENTA PÚBLICA 2022
 ESTADO ANALÍTICO DEL EJERCICIO DEL PRESUPUESTO DE EGRESOS EN CLASIFICACIÓN FUNCIONAL (ARMONIZADO)^{1/}
 38 CONSEJO NACIONAL DE CIENCIA Y TECNOLOGÍA
 90Y CIATEQ, A.C. CENTRO DE TECNOLOGÍA AVANZADA
 (PESOS)


CONCEPTO	APROBADO	AMPLIACIONES / (REDUCCIONES)	MODIFICADO	DEVENGADO	PAGADO	SUBEJERCICIO ^{2/}
	1	2 = (3-1)	3	4	5	6 = (3-4)
Gobierno	1,671,065	5,607,392	7,278,457	7,133,957	7,133,957	144,500
Coordinación de la Política de Gobierno	1,671,065	5,607,392	7,278,457	7,133,957	7,133,957	144,500
Desarrollo Económico	497,534,678	1,884,406	499,419,084	387,591,574	391,028,743	111,827,510
Ciencia, Tecnología e Innovación	497,534,678	1,884,406	499,419,084	387,591,574	391,028,743	111,827,510
Total del Gasto	499,205,743	7,491,798	506,697,541	394,725,531	398,162,700	111,972,010

1/ Las sumas parciales y total pueden no coincidir debido al redondeo.

2/ Corresponde a las Economías Presupuestarias.

Fuente: Presupuesto Aprobado y Modificado, sistemas globalizadores de la Secretaría de Hacienda y Crédito Público. Presupuesto Devengado y Pagado, el ente público.


 Dra. María Guadalupe Navarro Rojero
 Directora General


 C.P. Juan Manuel Oviedo Fuentes
 Director Administrativo


CUENTA PÚBLICA 2022
 GASTO POR CATEGORÍA PROGRAMÁTICA¹⁷
 38 CONSEJO NACIONAL DE CIENCIA Y TECNOLOGÍA
 90Y CATEQ, A.C. CENTRO DE TECNOLOGÍA AVANZADA
 (PESOS)


PROGRAMA PRESUPUESTARIO				DENOMINACIÓN	GASTO CORRIENTE					PENSIONES Y JUBILACIONES	GASTO DE INVERSIÓN				TOTAL		
TIPO	GRUPO	MODALIDAD	PROGRAMA		SERVICIOS PERSONALES	GASTO DE OPERACIÓN	SUBSIDIOS	OTROS DE CORRIENTE	SUMA		INVERSIÓN FÍSICA	SUBSIDIOS	OTROS DE INVERSIÓN	SUMA	TOTAL	CORRIENTE	PENSIONES Y JUBILACIONES
				Programas Federales													
				TOTAL APROBADO	333,788,169	161,812,034	1,712,724	1,892,817	499,205,743					499,205,743	100.0		
				TOTAL MODIFICADO	353,305,509	121,984,341	1,536,624	25,271,067	502,097,541	4,600,000			4,600,000	506,697,541	99.1		0.9
				TOTAL DEVENGADO	266,032,023	108,110,063	652,712	20,798,994	395,563,792	25,990		-864,251	-838,261	394,725,531	100.2		-0-
				TOTAL PAGADO	266,031,772	111,547,420	652,712	20,799,057	399,000,961	25,990		-864,251	-838,261	398,162,700	100.2		-0-
				Porcentaje Pag/Aprob	79.7	68.9	38.1	-0-	79.9					79.8			
				Porcentaje Pag/Modif	75.3	91.4	42.5	82.2	79.5	0.6		-0-		78.6			
1	2			Desempeño de las Funciones													
1	2			Aprobado	301,856,086	161,601,671	1,712,724	1,892,817	467,063,298					467,063,298	100.0		
1	2			Modificado	320,870,654	121,773,978	1,536,624	19,713,227	463,894,483	4,600,000			4,600,000	468,494,483	99.0		1.0
1	2			Devengado	233,854,682	108,044,200	652,712	20,798,720	363,350,314	25,990			25,990	363,376,304	100.0		-0-
1	2			Pagado	233,854,431	111,481,557	652,712	20,798,783	366,787,483	25,990			25,990	366,813,473	100.0		-0-
1	2			Porcentaje Pag/Aprob	77.5	69.0	38.1	-0-	78.5					78.5			
1	2			Porcentaje Pag/Modif	72.9	91.5	42.5	105.5	79.1	0.6		0.6		78.3			
1	2	E		Prestación de Servicios Públicos													
1	2	E		Aprobado	301,856,086	161,601,671	1,712,724	1,892,817	467,063,298					467,063,298	100.0		
1	2	E		Modificado	320,870,654	121,773,978	1,536,624	19,713,227	463,894,483					463,894,483	100.0		
1	2	E		Devengado	233,854,682	108,044,200	652,712	20,798,720	363,350,314					363,350,314	100.0		
1	2	E		Pagado	233,854,431	111,481,557	652,712	20,798,783	366,787,483					366,787,483	100.0		
1	2	E		Porcentaje Pag/Aprob	77.5	69.0	38.1	-0-	78.5					78.5			
1	2	E		Porcentaje Pag/Modif	72.9	91.5	42.5	105.5	79.1					79.1			
1	2	E	003	Investigación científica, desarrollo e innovación													
1	2	E	003	Aprobado	301,856,086	161,601,671	1,712,724	1,892,817	467,063,298					467,063,298	100.0		
1	2	E	003	Modificado	320,870,654	121,773,978	1,536,624	19,713,227	463,894,483					463,894,483	100.0		
1	2	E	003	Devengado	233,854,682	108,044,200	652,712	20,798,720	363,350,314					363,350,314	100.0		
1	2	E	003	Pagado	233,854,431	111,481,557	652,712	20,798,783	366,787,483					366,787,483	100.0		
1	2	E	003	Porcentaje Pag/Aprob	77.5	69.0	38.1	-0-	78.5					78.5			
1	2	E	003	Porcentaje Pag/Modif	72.9	91.5	42.5	105.5	79.1					79.1			
1	2	K		Proyectos de Inversión													
1	2	K		Aprobado						4,600,000			4,600,000	4,600,000			100.0
1	2	K		Modificado						25,990			25,990	25,990			100.0
1	2	K		Devengado						25,990			25,990	25,990			100.0
1	2	K		Pagado						25,990			25,990	25,990			100.0
1	2	K		Porcentaje Pag/Aprob										0.6			
1	2	K		Porcentaje Pag/Modif						0.6				0.6			
1	2	K	010	Proyectos de infraestructura social de ciencia y tecnología													
1	2	K	010	Aprobado						4,600,000			4,600,000	4,600,000			100.0
1	2	K	010	Modificado													
1	2	K	010	Devengado						25,990			25,990	25,990			100.0
1	2	K	010	Pagado						25,990			25,990	25,990			100.0
1	2	K	010	Porcentaje Pag/Aprob													
1	2	K	010	Porcentaje Pag/Modif						0.6				0.6			
1	3			Administrativos y de Apoyo													
1	3			Aprobado	31,932,082	210,363			32,142,445					32,142,445	100.0		
1	3			Modificado	32,434,855	210,363		5,557,840	38,203,058					38,203,058	100.0		
1	3			Devengado	32,177,341	65,863		-29,726	32,213,478			-864,251	-864,251	31,349,227	102.8		-0-
1	3			Pagado	32,177,341	65,863		-29,726	32,213,478			-864,251	-864,251	31,349,227	102.8		-0-
1	3			Porcentaje Pag/Aprob	100.8	31.3			100.2					97.5			
1	3			Porcentaje Pag/Modif	99.2	31.3		-0-	84.3					82.1			
1	3	M		Apoyo al proceso presupuestario y para mejorar la eficiencia institucional													
1	3	M		Aprobado	30,471,380				30,471,380					30,471,380	100.0		
1	3	M		Modificado	30,924,601				30,924,601					30,924,601	100.0		
1	3	M		Devengado	30,667,087				30,667,087					30,667,087	100.0		
1	3	M		Pagado	30,667,087				30,667,087					30,667,087	100.0		
1	3	M		Porcentaje Pag/Aprob	100.6				100.6					100.6			

CUENTA PÚBLICA 2022
 GASTO POR CATEGORÍA PROGRAMÁTICA^{1/}
 38 CONSEJO NACIONAL DE CIENCIA Y TECNOLOGÍA
 90Y CIATEQ, A.C. CENTRO DE TECNOLOGÍA AVANZADA
 (PESOS)

PROGRAMA PRESUPUESTARIO				DENOMINACIÓN	GASTO CORRIENTE					PENSIONES Y JUBILACIONES	GASTO DE INVERSIÓN				TOTAL			
TIPO	GRUPO	MODALIDAD	PROGRAMA		SERVICIOS PERSONALES	GASTO DE OPERACIÓN	SUBSIDIOS	OTROS DE CORRIENTE	SUMA		INVERSIÓN FÍSICA	SUBSIDIOS	OTROS DE INVERSIÓN	SUMA	TOTAL	ESTRUCTURA PORCENTUAL		
																CORRIENTE	PENSIONES Y JUBILACIONES	INVERSIÓN
1	3	M		Porcentaje Pag/Modif	99.2			99.2					99.2					
1	3	M	001	Actividades de apoyo administrativo														
1	3	M	001	Aprobado	30,471,380			30,471,380					30,471,380	100.0				
1	3	M	001	Modificado	30,924,601			30,924,601					30,924,601	100.0				
1	3	M	001	Devengado	30,667,087			30,667,087					30,667,087	100.0				
1	3	M	001	Pagado	30,667,087			30,667,087					30,667,087	100.0				
1	3	M	001	Porcentaje Pag/Aprob	100.6			100.6					100.6					
1	3	M	001	Porcentaje Pag/Modif	99.2			99.2					99.2					
1	3	O		Apoyo a la función pública y al mejoramiento de la gestión														
1	3	O		Aprobado	1,460,702	210,363		1,671,065					1,671,065	100.0				
1	3	O		Modificado	1,510,254	210,363	5,557,840	7,278,457					7,278,457	100.0				
1	3	O		Devengado	1,510,254	65,863	5,557,840	7,133,957					7,133,957	100.0				
1	3	O		Pagado	1,510,254	65,863	5,557,840	7,133,957					7,133,957	100.0				
1	3	O		Porcentaje Pag/Aprob	103.4	31.3		426.9					426.9					
1	3	O		Porcentaje Pag/Modif	100.0	31.3	100.0	98.0					98.0					
1	3	O	001	Actividades de apoyo a la función pública y buen gobierno														
1	3	O	001	Aprobado	1,460,702	210,363		1,671,065					1,671,065	100.0				
1	3	O	001	Modificado	1,510,254	210,363	5,557,840	7,278,457					7,278,457	100.0				
1	3	O	001	Devengado	1,510,254	65,863	5,557,840	7,133,957					7,133,957	100.0				
1	3	O	001	Pagado	1,510,254	65,863	5,557,840	7,133,957					7,133,957	100.0				
1	3	O	001	Porcentaje Pag/Aprob	103.4	31.3		426.9					426.9					
1	3	O	001	Porcentaje Pag/Modif	100.0	31.3	100.0	98.0					98.0					
1	3	W		Operaciones ajenas														
1	3	W		Aprobado														
1	3	W		Modificado														
1	3	W		Devengado			-5,587,566	-5,587,566			-864,251	-864,251	-6,451,817	86.6		13.4		
1	3	W		Pagado			-5,587,566	-5,587,566			-864,251	-864,251	-6,451,817	86.6		13.4		
1	3	W		Porcentaje Pag/Aprob														
1	3	W		Porcentaje Pag/Modif														
1	3	W	001	Operaciones Ajenas														
1	3	W	001	Aprobado														
1	3	W	001	Modificado														
1	3	W	001	Devengado			-5,587,566	-5,587,566			-864,251	-864,251	-6,451,817	86.6		13.4		
1	3	W	001	Pagado			-5,587,566	-5,587,566			-864,251	-864,251	-6,451,817	86.6		13.4		
1	3	W	001	Porcentaje Pag/Aprob														
1	3	W	001	Porcentaje Pag/Modif														

1/ Las sumas parciales y total pueden no coincidir debido al redondeo. El símbolo -o- corresponde a porcentajes menores a 0.05% o mayores a 500%.
 Fuente: Presupuesto Aprobado y Modificado, sistemas globalizadores de la Secretaría de Hacienda y Crédito Público. Presupuesto Devengado y Pagado, el ente público.


 Dra. María Guadalupe Navarro Rojero
 Directora General


 C.P. Juan Manuel Oviedo Fuentes
 Director Administrativo


CUENTA PÚBLICA 2022
 GASTO POR CATEGORÍA PROGRAMÁTICA (ARMONIZADO)^{1/}
 38 CONSEJO NACIONAL DE CIENCIA Y TECNOLOGÍA
 90Y CIATEQ, A.C. CENTRO DE TECNOLOGÍA AVANZADA
 (PESOS)


CONCEPTO	APROBADO	AMPLIACIONES / (REDUCCIONES)	MODIFICADO	DEVENGADO	PAGADO	SUBEJERCICIO ^{2/}
	1	2 = (3-1)	3	4	5	6 = (3-4)
Programas Federales	499,205,743	7,491,798	506,697,541	394,725,531	398,162,700	111,972,010
Desempeño de las Funciones	467,063,298	1,431,185	468,494,483	363,376,304	366,813,473	105,118,179
Prestación de Servicios Públicos	467,063,298	-3,168,815	463,894,483	363,350,314	366,787,483	100,544,169
Proyectos de Inversión		4,600,000	4,600,000	25,990	25,990	4,574,010
Administrativos y de Apoyo	32,142,445	6,060,613	38,203,058	31,349,227	31,349,227	6,853,831
Apoyo al proceso presupuestario y para mejorar la eficiencia institucional	30,471,380	453,221	30,924,601	30,667,087	30,667,087	257,514
Apoyo a la función pública y al mejoramiento de la gestión	1,671,065	5,607,392	7,278,457	7,133,957	7,133,957	144,500
Operaciones ajenas				-6,451,817	-6,451,817	6,451,817
Total del Gasto	499,205,743	7,491,798	506,697,541	394,725,531	398,162,700	111,972,010

1/ Las sumas parciales y total pueden no coincidir debido al redondeo.



2/ Corresponde a las Economías Presupuestarias.



Fuente: Presupuesto Aprobado y Modificado, sistemas globalizadores de la Secretaría de Hacienda y Crédito Público. Presupuesto Devengado y Pagado, el ente público.


 Dra. María Guadalupe Navarro Rojero
 Directora General


 C.P. Juan Manuel Oviedo Fuentes
 Director Administrativo

CIATEQ, A.C. (Centro de Tecnología Avanzada)
 Conciliación entre los Ingresos Presupuestarios y Contables
 Del 1 de enero al 31 de diciembre de 2022
 (Cifras en pesos)

1.- Total de Ingresos presupuestarios		\$ 460,121,360.00
2.- Más ingresos contables no presupuestarios		\$ 4,048.00
2.1 Ingresos Financieros		
2.2 Incremento por Variación de Inventarios		
2.3 Disminución del Exceso de Estimaciones por Pérdida o Deterioro u Obsolescencia		
2.4 Disminución del Exceso de Provisiones		
2.5 Otros Ingresos y Beneficios Varios		
2.6 Otros ingresos contables no presupuestarios		4,048.00
Diferencias en tipo de cambio en clientes	4,048.00	
3.- Menos Ingresos Presupuestarios No Contables		\$ 0.00
3.1 Aprovechamientos Patrimoniales		
3.2 Ingresos Derivados de Financiamientos		
3.3 Otros ingresos presupuestarios no contables		
4.- Total de Ingresos contables	(4 = 1 + 2 - 3)	\$ 460,125,408.00
 <hr style="width: 30%; margin: 0 auto;"/> Dra. María Guadalupe Navarro Rojero Directora General	 <hr style="width: 30%; margin: 0 auto;"/> C.P. Juan Manuel Oviedo Fuentes Director Administrativo	

CIATEQ, A.C. (Centro de Tecnología Avanzada) Conciliación entre los Egresos Presupuestarios y los Gastos Contables Del 1 de enero al 31 de diciembre de 2022 (Cifras en pesos)		
1.-Total de Egresos Presupuestarios		\$ 394,725,532.0
2.- Menos Egresos Presupuestarios No Contables		\$ -6,149,189.0
2.1 Materias Primas y Materiales de Producción y Comercialización	276,638.00	
2.2 Materiales y Suministros		
2.3 Mobiliario y equipo de administración		
2.4 Mobiliario y equipo educacional y recreativo		
2.5 Equipo e instrumental médico y de laboratorio		
2.6 Vehículos y equipo de transporte		
2.7 Equipo de defensa y seguridad		
2.8 Maquinaria, otros equipos y herramientas	25,990.00	
2.9 Activos biológicos		
2.10 Bienes inmuebles		
2.11 Activos intangibles		
2.12 Obra Pública en Bienes de Dominio Público		
2.13 Obra pública en bienes propios		
2.14 Acciones y participaciones de capital		
2.15 Compra de títulos y valores		
2.16 Concesión de Préstamos		
2.17 Inversiones en fideicomisos, mandatos y otros análogos		
2.18 Provisiones para contingencias y otras erogaciones especiales		
2.19 Amortización de la deuda pública		
2.20 Adeudos de ejercicios fiscales anteriores (ADEFAS)		
2.21 Otros Egresos Presupuestales No Contables		
Operaciones ajenas netas		-6,451,817.0
3.- Más Gastos Contables No Presupuestales		\$ 38,848,153.0
3.1 Estimaciones, depreciaciones, deterioros, obsolescencia y amortizaciones.	37,107,402.0	
Estimación para cuentas incobrables	1,432,244.0	
Depreciación histórica del ejercicio 2022	35,552,433.0	
Amortización 2022	122,725.0	
3.2 Provisiones		
3.3 Disminución de inventarios		
3.4 Otros gastos		825,769.0
Amortización de Licencias de software	572,390.0	
Devengación de seguros pagados por anticipado	253,379.0	
3.5 Inversión Pública no Capitalizable		
3.6 Materiales y Suministros (consumos)		
3.7 Otros Gastos Contables No Presupuestales		914,982.0
Registro de partidas especiales	895,717.0	
Registro de diferencias en tipo de cambio	19,265.0	
4.- Total de Gasto Contable	(4=1-2+3)	\$ 439,722,874.0
 Dra. María Guadalupe Navarro Rojero Directora General		 C.P. Juan Manuel Oviedo Fuentes Director Administrativo

CIATEQ, A.C.
CENTRO DE TECNOLOGÍA AVANZADA
(ENTIDAD PARAESTATAL ASIMILADA AL RÉGIMEN DE EMPRESAS
DE PARTICIPACIÓN ESTATAL MAYORITARIAS)

NOTAS A LOS ESTADOS E INFORMACIÓN PRESUPUESTARIA
POR EL EJERCICIO TERMINADO AL
31 DE DICIEMBRE DEL 2022
(PESOS)

1. CONSTITUCIÓN Y OBJETO.

El CIATEQ, A.C. es una Asociación Civil con personalidad jurídica y patrimonio propios, creada mediante acta constitutiva del 9 de noviembre de 1978, cuyo objeto principal la investigación y desarrollo en el área de manufactura avanzada, sistemas mecánicos, procesos de manufactura, diseño y desarrollo de productos, ingeniería y construcción de plantas, plásticos y materiales avanzados, sistemas de medición, telecomunicaciones, tecnologías de información, control y electrónica, ingeniería virtual y disciplinas afines, orientadas hacia la solución de problemas nacionales, regionales y locales de nuestro país.

Mediante acta de Asamblea General Ordinaria de asociados del 4 de septiembre de 1998, se aprobó que entrara en vigor el uso de la denominación de CIATEQ, A.C. y del descriptor Centro de Tecnología Avanzada, en lugar del anterior Centro de Investigación y Asistencia Técnica del Estado de Querétaro, A.C.

El 30 de marzo de 2000, el CIATEQ, A.C., firmó Convenio de Desempeño con las Secretarías de Hacienda y Crédito Público, de Educación Pública, de Contraloría y Desarrollo Administrativo (ahora Secretaría de la Función Pública) además del CONACYT.

El 16 de agosto de 2000, fue publicado en el Diario Oficial de la Federación, el acuerdo por el que se reconoce a diversas Entidades Paraestatales del sistema SEP-CONACYT, como "Centros Públicos de Investigación" entre éstas se encuentra el CIATEQ, A.C., este acuerdo surte efectos a partir de la fecha en que se celebre el Convenio de Desempeño con las Dependencias de la Administración Pública Federal Centralizada.

El 20 de enero de 2016 con escritura número 59314 se llevó a cabo la modificación de Estatutos del Centro de acuerdo con la Ley de Ciencia y Tecnología.

El 30 de diciembre de 2021 con escritura pública número 1,936 se llevó a cabo la última modificación a los Estatutos del Centro de acuerdo con la Ley de Ciencia y Tecnología.

2. NORMATIVIDAD GUBERNAMENTAL

Las principales normas y disposiciones gubernamentales que le son aplicables al CIATEQ A.C. para operar como ente de la Administración Pública Federal y para reunir, clasificar, registrar y reportar la información presupuestal que incluye el estado de ingresos y egresos sobre la base de flujo de efectivo:

- Constitución Política de los Estados Unidos Mexicanos.
- Ley Orgánica de la Administración Pública Federal.
- Ley Federal de Entidades Paraestatales y su Reglamento.
- Ley de Ciencia y Tecnología.

- Ley Orgánica del Consejo Nacional de Ciencia y Tecnología.
- Ley Federal de Presupuesto y Responsabilidad Hacendaria y su Reglamento.
- Ley Federal de Responsabilidades Administrativas de los Servidores Públicos.
- Ley Federal de Transparencia y Acceso a la Información Pública Gubernamental y su Reglamento.
- Ley de Adquisiciones, Arrendamientos y Servicios del Sector Público y su Reglamento.
- Ley de Obras Públicas y Servicios Relacionados con las Mismas y su Reglamento.
- Ley de Ingresos de la Federación Ejercicio Fiscal 2022.
- Decreto de Presupuestos de Egresos de la Federación para el Ejercicio Fiscal de 2022.
- Decreto que establece las Medidas de Austeridad y Disciplina del Gasto de la Administración Pública Federal y sus Lineamientos o Programas Específicos para la Aplicación y Seguimiento.
- Programa Nacional de Reducción de Gasto Público.
- Plan Nacional de Desarrollo.

Así mismo, los ingresos y egresos presupuestales se presentan agrupados de conformidad con el clasificador por objeto del gasto emitido por la Secretaría de Hacienda y Crédito Público.

2.1 PRINCIPALES POLÍTICAS PRESUPUESTALES.

Las principales políticas para la elaboración de los estados presupuestales del Centro, son las siguientes:

A. CIFRAS HISTÓRICAS.

Para el control presupuestal, se registran las operaciones con base en prácticas de contabilidad gubernamental que se derivan de las normas, instructivos y manuales emitidos por la Secretaría de Hacienda y Crédito Público (SHCP) considerando en su caso las disposiciones que sobre el particular establece la Ley Federal de Presupuesto y Responsabilidad Hacendaria y su Reglamento, manejándose para tal efecto registros complementarios y separados de la contabilidad financiera, los cuales son conciliados entre sí, al cierre de cada ejercicio, a fin de corroborar su congruencia. Asimismo, los registros mencionados anteriormente se refieren a cifras históricas en pesos mexicanos.

B. CUENTA PÚBLICA.

Para la elaboración de los estados presupuestales del Centro, se consideran todos aquellos registros que afectaron las cuentas de flujo de efectivo del ejercicio 2022; los cuales deben coincidir con las cifras reportadas en la Cuenta de la Hacienda Pública Federal, y, en los Estados, se incluye el ejercicio de los recursos por concepto de apoyos especiales del CONACYT siempre y cuando estos formen parte del presupuesto.

C. MODIFICACIONES PRESUPUESTALES.

Las modificaciones que se realizan al presupuesto original durante el ejercicio se afectan presupuestalmente hasta que se cuenta con el oficio de autorización correspondiente, emitido por la autoridad competente, en este caso específico la SHCP.

D. INGRESOS.

Los ingresos que recibe el Centro, corresponden a los subsidios del Gobierno Federal destinados a gastos de operación y adquisiciones de bienes; así como los generados por la prestación de servicios de carácter científico y tecnológico.

Adicionalmente, el Centro recibe recursos por parte de otras Instituciones, Dependencias y Gobiernos de Entidades Federativas que apoyan proyectos específicos, los cuales se reconocen en las disponibilidades y en los ingresos presupuestales; asimismo, recibe recursos con fines específicos del CONACYT, para llevar a cabo proyectos de investigación científica y desarrollo tecnológico, cabe mencionar que estos no forman parte de los ingresos presupuestales del Centro.

E. GASTO DE OPERACIÓN Y PRESUPUESTO DE EGRESOS.

Los egresos comprenden las erogaciones por concepto de gasto corriente, inversión física, inversión financiera, así como pagos de pasivo y los compromisos generados en el ejercicio.

El presupuesto de egresos se determina con base en los programas específicos en los que se señalan objetivos, metas y unidades responsables de su ejecución. El presupuesto y programa de trabajo de las áreas sustantivas se elaboran anualmente de acuerdo con el año calendario.

El gasto de operación, desde el punto de vista presupuestal, no incluye la inversión física, ni financiera tampoco incluye en su conformación, conceptos virtuales que no requieren la utilización de efectivo como depreciaciones, amortizaciones y otras provisiones; asimismo, los gastos de operación se consideran al valor que tienen al momento de su pago, incorporando al cierre del ejercicio, las obligaciones por bienes y servicios devengados, pendientes de pago.

F. OPERACIONES AJENAS.

Las operaciones ajenas que se registran presupuestalmente corresponden principalmente a: retenciones y provisiones de impuestos y algunos movimientos de cuentas deudoras y acreedoras, como es el caso del IVA por acreditar, IVA cobrado, IMSS, SAR e INFONAVIT y adeudos de funcionarios y empleados.

G. PRESUPUESTO COMPROMETIDO.

En cumplimiento con la normatividad presupuestal vigente para 2022, las inversiones públicas se considerarán devengadas, sólo cuando los bienes que hayan sido recibidos en el almacén y los servicios que hayan sido prestados por los proveedores, a más tardar el 31 de diciembre del 2022, estén debidamente registrados en la contabilidad. Los recursos fiscales no devengados en estos términos deberán reintegrarse a la Tesorería de la Federación.

H. ENTEROS A LA TESORERÍA DE LA FEDERACIÓN.

De acuerdo con la normatividad vigente, si el Centro tiene recursos presupuestales (Fiscales) no devengados al cierre del ejercicio, el importe disponible se reintegra a la Tesorería de la Federación; asimismo, los rendimientos que se obtienen de inversiones u otros depósitos bancarios, derivados de los recursos fiscales, son reintegrados mensualmente a la Tesorería de la Federación.

I. CONTABILIDAD.

La Entidad posee su propia contabilidad financiera la cual esta apegada a la Ley de Contabilidad Gubernamental, en la que se incluyen las asignaciones, compromisos y ejercicios correspondientes a los programas y partidas de su presupuesto.

J. CONVENIO DE ADMINISTRACION POR RESULTADOS

De conformidad con lo señalado en el artículo 59 de la Ley Ciencia y Tecnología y los convenios de administración por resultados serán de naturaleza distinta a los que establezca la Ley en materia de presupuesto y el Presupuesto de Egresos de la Federación del ejercicio fiscal de que se trate.

Mediante acuerdo CD-O-2-07-09, emitido dentro de la segunda sesión ordinaria del órgano de gobierno de CIATEQ, A.C., celebrada el día 10 del mes de octubre de 2007, y el acuerdo (R) CD-O-09-23, emitido durante la primera sesión ordinaria de 2009, se aprobaron los términos del convenio.

El objetivo principal del Convenio de Desempeño, es el de regular las relaciones del Centro con las dependencias de la Administración Pública Federal y el Consejo Nacional de Ciencia y Tecnología (CONACYT); establecer los resultados que asumirá el CIATEQ, A.C., para mejorar las actividades con el fin de alcanzar mayores metas y resultados programados y convenidos; tener una actuación y un ejercicio de gasto y rendición de cuentas más eficientes y transparente, así como vincular la administración por resultados e impactos con el monto del presupuesto que se le designe.

Asimismo, se establecen mecanismos para evaluar el desempeño de CIATEQ, A.C., y el impacto de sus acciones, permitiéndole tomar las decisiones adecuadas para garantizar la obtención de los resultados esperados, coadyuvar al desarrollo y solución de los problemas de su entorno, mejorar sus procesos y servir de referente para la etapa de formulación de su presupuesto y la rendición de cuentas, los compromisos de CIATEQ, A.C., son los siguientes:

- Programa de mediano plazo, que incluya proyecciones multianuales financieras y de inversión.
- Programa anual de trabajo, que señale objetivos, estrategias, líneas de acción y metas comprometidas, con base en indicadores de desempeño.
- Criterios e indicadores de desempeño y evaluación de resultados de actividades y proyectos, aprobados por su órgano de gobierno.
- Matriz de indicadores de programas.

La evaluación al cumplimiento de los compromisos del Centro establecidos en el convenio de administración por resultados se realizará conforme a lo dispuesto al artículo 60 de la Ley de Ciencia y Tecnología, y estarán a cargo de la SHCP, la Función Pública y el CONACYT en el ámbito de sus respectivas competencias, en concordancia con lo previsto por las disposiciones aplicables al sistema de evaluación del desempeño a que se refiere la Ley Federal del Presupuesto y Responsabilidad Hacendaria así como las relativas a la mejora.

K. FIDEICOMISO (FONDO DE INVESTIGACIÓN Y DESARROLLO TECNOLÓGICO).

El Centro ya no cuenta con este tipo de Fideicomiso (Fondo de Investigación Científica y Desarrollo Tecnológico).

Durante el ejercicio 2021 y para dar cumplimiento a lo establecido en el artículo séptimo transitorio del decreto por el que se reforman y derogan diversas disposiciones en materia de fideicomisos, publicado en el Diario Oficial de la Federación el día 6 de noviembre del 2020 se llevó a cabo el proceso de extinción de este, del cual se generó el convenio de extinción del contrato de fideicomiso número F/2001430 con el Banco Santander Mexico, S.A. que se firmó el día 30 de abril del 2021.

Sin embargo, el Centro tiene creado y registrado ante la SHCP el Fideicomiso denominado: FONDO DE RETIRO VOLUNTARIO Y LIQUIDACIONES DEL PERSONAL DE CIATEQ, A.C., el cual tiene como objeto:

FINANCIAR Y/O COMPLEMENTAR EL FINANCIAMIENTO NECESARIO PARA HACER FRENTE AL RETIRO VOLUNTARIO Y LIQUIDACIONES DEL PERSONAL DEL CENTRO.

3.- CUMPLIMIENTO DE METAS

De conformidad con la evaluación de los indicadores del Convenio de Administración por Resultados (CAR), se considera que la entidad operó conforme a los planes, metas y programas en materia de indicadores como sigue:

En forma global se evaluó que las cifras y datos reportados que soportan el resultado de metas alcanzadas y el cumplimiento de los objetivos de la entidad.

Indicadores del Convenio de Administración por Resultados

En la siguiente tabla se muestran los indicadores que fueron establecidos en el Convenio de Administración por Resultados (CAR) y los resultados al cierre del mes de diciembre de 2022.

Categoría	Nombre del Indicador / Fórmula	Meta 2022	Resultados 2022
Programa de Investigación Científica	Generación de Conocimiento de calidad Fórmula: NPA ----- NI	NPA (Número de Publicaciones arbitradas) 50	101
		NI (Número de investigadores del Centro) 77	71
		0.65	1.42
Investigación Científica	Proyectos externos por investigador Fórmula: NPIE ----- NI	NPIE (Número de proyectos de investigación financiados con recursos externos) 80	134
		NI (Número de investigadores del Centro) 77	71
		1.04	1.89
Formación de Recursos Humanos.	Calidad de los Posgrados Fórmula: NPRC+2NPED+3NPC+4NPCL ----- 4NPP	NPRC: Número de programas registrados en el PNPC de reciente creación 1	1
		NPED: Número de programas registrados en el PNPC en desarrollo 2	1
		NPC: Número de programas registrados en el PNPC consolidado 1	1
		NPCL: Número de programas registrados en el PNPC de competencia internacional 0	0
		NPP: Número de programas de posgrado reconocidos por CONACYT en el PNPC 4	3
		0.50	0.50
Formación de Recursos Humanos.	Generación de Recursos Humanos especializados Fórmula: NGPE+NGPM+NGPD ----- NI	NGPE: Número de alumnos graduados en programas de especialidad del PNPC 0	0
		NGPM: Número de alumnos graduados en programas de maestría del PNPC 52	48
		NGPD: Número de alumnos graduados en programas de doctorado del PNPC 3	9
		NI: Número de Investigadores en el Centro 77	71
		0.71	0.80
Vinculación	Proyectos interinstitucionales Fórmula: NPII ----- NPI	NPII: Número de proyectos interinstitucionales 5	11
		NPI: Número de proyectos de investigación 80	134
		6.3%	8.21%

Categoría	Nombre del Indicador / Fórmula	Meta 2022	Resultados 2022	
Transferencia de conocimiento e Innovación	Transferencia de Conocimiento Fórmula: NCTFn ----- NCTFn-1	NCTF: Número de contratos o convenios de transferencia de conocimiento, innovación tecnológica, social, económica o ambiental firmados vigentes alineados al PECITI en el año (n)	60	66
		NCTFn-1	106	106
			0.57	0.62
Transferencia de conocimiento e Innovación	Propiedad industrial solicitada Fórmula: (NSP + NSMU+ NSDI) n ----- (NSP + NSMU+ NSDI) n-1	NSP: Número de solicitudes de patentes	4	4
		NSMU: Número de solicitudes de modelos de utilidad	1	0
		NSDI: Número de solicitudes de diseños industriales	0	4
		(NSP + NSMU+ NSDI) n-1	13	13
			0.38	0.62
Transferencia de conocimiento e Innovación	Propiedad industrial licenciada Fórmula: NPL ----- NPR	NPL: Número de patentes licenciadas	0	0
		NPR: Número de patentes registradas	6	9
			0.00	0.00
Transferencia de conocimiento e Innovación	Propiedad intelectual Fórmula: NDA n ----- NDA n-1	NDA: Número de derechos de autor	4	4
		NDA n-1	7	7
			0.57	0.57
Difusión y divulgación	Actividades de divulgación por personal de C y T Fórmula: NADPG ----- NPCyT	NADPG: Número actividades de divulgación dirigidas al público en general	170	236
		NPCyT: Número personal de ciencia y tecnología	270	332
			0.63	0.71
Gestión presupuestal	Índice de sostenibilidad económica Fórmula: MIP ----- MPT	MIP: Monto de Ingresos Propios	\$100,000	\$157,202
		MPT: Monto de presupuesto total del Centro	\$395,437	\$458,622
			0.25	0.34
Gestión presupuestal	Índice de sostenibilidad económica para la investigación Fórmula: MTRE ----- MTRF	MTRE: Monto total obtenido por proyectos de investigación	\$50,000	\$123,999
		MTRF: Monto total de recursos fiscales destinados a la investigación	\$240,000	\$271,897
			0.19	0.46

4.- VARIACIONES EN EL EJERCICIO PRESUPUESTAL.

Para el ejercicio presupuestal 2022, los recursos fiscales se ejercieron de la siguiente manera.

Capítulo	Presupuesto programado	Presupuesto ejercido
1000	221, 168,029	221, 168,029
2000	3, 697,642	3, 697,642
3000	76, 877,675	76, 877,675
4000	1, 185,441	1, 185,441

<u>Capitulo</u>	<u>Presupuesto programado</u>	<u>Presupuesto Ejercido</u>
5000	0	0
6000	0	0
7000	0	0
	<u>302, 928,788</u>	<u>302, 928,788</u>

En el caso del ejercicio de los recursos fiscales no se presentan variaciones entre el presupuesto programado y el presupuesto ejercido.

Los recursos propios se ejercieron de la siguiente manera.

<u>Capitulo</u>	<u>Presupuesto programado</u>	<u>Presupuesto Ejercido</u>
1000	132, 137,479	44, 863,993
2000	21, 572,023	15, 882,387
3000	25, 894,841	19, 414,185
4000	19, 564,410	18, 062,005
Capitulo	Presupuesto Programado	Presupuesto Ejercido
5000	4, 600,000	25,990
6000	0	0
7000	0	0
	<u>203, 768,753</u>	<u>98, 248,560</u>

En el caso del ejercicio de los recursos propios las variaciones entre el presupuesto programado y el presupuesto ejercido se generan derivado de la disminución en la demanda de servicios para el desarrollo de proyectos, al cierre del ejercicio 2022 no se logró alcanzar la contratación del total de proyectos que se tenía programado, generando una menor captación de recursos por facturación y a su vez, una menor contratación de personal eventual y un menor ejercicio de gasto en materiales y servicios para el desarrollo de proyectos.

5.- DISPOSICIONES DE RACIONALIDAD Y AUSTERIDAD PRESUPUESTARIA.

En lo que respecta a las disposiciones de racionalidad, austeridad y disciplina presupuestal en el manejo de los recursos públicos y en particular en las partidas que entran en esta política, se observó lo siguiente:

Seguimiento sobre el cumplimiento del Decreto de Austeridad Republicana, por parte de las Dependencias y Entidades de la Administración Pública Federal

No.	Artículos/ numeral etc.	Disposición Aplicable	Medidas en Materia de Austeridad Republicana	Acciones realizadas con respecto al cumplimiento del artículo, numeral, etc.
1	Artículo 7, fracción II	Ley Federal de Austeridad Republicana.	Enfocar las medidas de austeridad republicana preferente en el gasto corriente no prioritario en los términos de la Ley Federal de Austeridad Republicana.	El presupuesto asignado al Centro en el presente ejercicio fiscal no le fue asignado presupuesto para el Gasto de Operación al Programa Presupuestario M 001 Actividades de Apoyo Administrativo.
2	Artículo 8	Ley Federal de Austeridad Republicana.	Verificar que las adquisiciones, arrendamientos y servicios se adjudiquen a través de licitaciones públicas y que las excepciones a esta regla estén plenamente justificadas.	Las contrataciones de adquisiciones directas cuentan con las justificaciones preparadas por las áreas requirientes, así como el comparativo de las cotizaciones.
3	Artículo 10 Numeral 7, fracción II	Ley Federal de Austeridad Republicana. Lineamientos en Materia de Austeridad Republicana de la Administración Pública Federal	Los gastos por concepto de telefonía, telefonía celular, fotocopiado, combustibles, arrendamientos, viáticos, alimentación, mobiliario, remodelación de oficinas, equipo de telecomunicaciones, bienes informáticos, papelería, pasajes, congresos, convenciones, exposiciones y seminarios, necesarios para cumplir la función de cada dependencia y organismo, no podrán exceder de los montos erogados en el ejercicio presupuestal inmediato anterior, ... una vez considerados los incrementos de precios con base en el Índice Nacional de Precios al Consumidor reportado por el Instituto Nacional de Estadística y Geografía, lo anterior con excepción de las autorizaciones presupuestarias que otorgue la Secretaría de Hacienda, por conducto de la Subsecretaría de Egresos.	Se elabora un papel de trabajo que monitorea el ejercicio del gasto de las partidas.
4	Artículo 11	Ley Federal de Austeridad Republicana.	Las erogaciones por concepto de congresos y convenciones se sujetarán a los lineamientos que, en términos del artículo 16 del presente ordenamiento, emitan la Secretaría de la Función Pública y la Secretaría de Hacienda y Crédito Público,	Las erogaciones registradas en esta partida, corresponde al pago de la participación del personal científico y tecnológico del CIATEQ, que en el marco de un evento de las disciplinas a las cuales están adscritos en el Centro, presentaron alguna ponencia o plática. Por lo que estos gastos no corresponden a la organización por parte del Centro de un congreso; sin embargo por la naturaleza del evento en el cual el personal participó, el costo de la cuota o pago de recuperación se registró en la partida 38301.
5	Artículo 12 Numeral 8, fracción III	Ley Federal de Austeridad Republicana. Lineamientos en Materia de Austeridad Republicana de la Administración Pública Federal	Los entes públicos ajustarán sus estructuras orgánicas y ocupacionales de conformidad con los principios de racionalidad y austeridad republicana. Se eliminarán todo tipo de duplicidades y se atenderán las necesidades de mejora y modernización de la gestión pública	El Centro continúa con el total de plazas autorizadas por la SHCP que son 10 de estructura orgánica y 237 de personal científico y tecnológico y administrativo y de apoyo.
6	Artículo 12, fracción I.	Ley Federal de Austeridad Republicana.	Se asigna secretario particular únicamente a los titulares de dependencia o entidad;	N/A
7	Artículo 12, fracción II, Numeral 8, fracción V Numeral 14, fracción IX	Ley Federal de Austeridad Republicana. Lineamientos en Materia de Austeridad Republicana de la Administración Pública Federal	Sólo se permitirá la asignación de chofer a subsecretarios de Estado, y superiores, así como a titulares de entidades de control directo; Únicamente podrán contar con choferes y vehículos asignados el Titular del Ejecutivo Federal, los secretarios, subsecretarios o equivalentes. Las personas titulares de las áreas que tengan asignados vehículos oficiales, tendrán a su cargo la custodia, cuidado, conservación y buen uso de la unidad vehicular, así como requerir de forma oportuna la realización de la inspección, mantenimiento y verificación de emisión de gases, según corresponda. Las personas titulares de las áreas a quienes se les asigne un vehículo oficial serán directamente responsables del uso que se haga de los mismos.	La Titular de este Centro no tiene un chofer asignado, por lo que para llevar cabo sus funciones y labores en las diferentes unidades del Centro, y al requerir de traslados constantes lo hace ella misma y en algunas ocasiones alguno de los choferes-gestores del Centro.
8	Artículo 12, fracción III.	Ley Federal de Austeridad Republicana.	Se prohíben las plazas con nivel de Dirección General Adjunta que no ejerzan facultades contempladas expresamente en ley o reglamento	N/A
9	Artículo 12, fracción V Numeral 21	Ley Federal de Austeridad Republicana. Lineamientos en Materia de Austeridad Republicana de la Administración Pública Federal	La contratación de servicios de consultoría, asesoría y de todo tipo de despachos externos para elaborar estudios, investigaciones, proyectos de ley, planes de desarrollo, o cualquier tipo de análisis y recomendaciones, se realizará exclusivamente cuando las personas físicas o morales que presten los servicios no desempeñen funciones similares, iguales o equivalentes a las del personal de plaza presupuestaria, no puedan realizarse con la fuerza de trabajo y capacidad profesional de los servidores públicos y sean indispensables para el cumplimiento de los programas autorizados, considerando lo establecido en los artículos 19 de la Ley de Adquisiciones, Arrendamientos y Servicios del Sector Público y 62 de la Ley Federal de Presupuesto y Responsabilidad Hacendaria.	La única contratación para este tipo de servicios, corresponde a los servicios de Auditoría llevados a cabo por el Despecho Externo para la elaboración del Dictamen de los Estados Financieros del Centro.

10	Artículo 13	Ley Federal de Austeridad Republicana.	Queda prohibida toda duplicidad de funciones en las unidades que conforman la Administración Pública Federal de acuerdo con lo establecido en su Ley Orgánica. No serán consideradas duplicadas las funciones complementarias y transversales realizadas por las Unidades de Igualdad de Género	N/A
11	Artículo 14	Ley Federal de Austeridad Republicana.	El gasto neto total asignado anualmente a la difusión de propaganda o publicidad oficial por los entes públicos, se sujetará a las disposiciones que para el efecto emitan la Secretaría de la Función Pública y la Secretaría de Hacienda y Crédito Público. Dicho gasto se ajustará a lo estrictamente indispensable para dar cumplimiento a los fines informativos, educativos o de orientación social cuya difusión se determine necesaria.	N/A
12	Artículo 15 Numeral 8, fracción XI	Ley Federal de Austeridad Republicana. Lineamientos en Materia de Austeridad Republicana de la Administración Pública Federal	Quedan prohibidas las delegaciones de los entes públicos en el extranjero, salvo las correspondientes a las áreas de seguridad nacional e impartición de justicia. La representación del Estado Mexicano en el extranjero, la ejecución de la política exterior, su dirección y administración, corresponderán únicamente a la Secretaría de Relaciones Exteriores.	N/A
13	Artículo 16, fracción I. Numeral 14, fracción VII	Ley Federal de Austeridad Republicana. Lineamientos en Materia de Austeridad Republicana de la Administración Pública Federal	Se prohíbe la compra o arrendamiento de vehículos de lujo o cuyo valor comercial supere las cuatro mil trescientas cuarenta y tres Unidades de Medida y Actualización diaria vigente para el transporte y traslado de los servidores públicos. Cuando resulte necesario adquirir o arrendar un tipo de vehículo específico para desarrollar tareas indispensables vinculadas con el cumplimiento de las obligaciones de los entes públicos, su adquisición o arrendamiento se realizará previa justificación que al efecto realice la autoridad compradora, misma que se someterá a la consideración del órgano encargado del control interno que corresponda, y se deberá optar preferentemente por tecnologías que generen menores daños ambientales;	Se continúa con la misma flotilla de autos provenientes de la licitación pública de arrendamiento en el año 2018.
14	Artículo 16, fracción II.	Ley Federal de Austeridad Republicana.	Los vehículos oficiales sólo podrán destinarse a actividades que permitan el cumplimiento de las funciones de la Administración Pública Federal. Queda prohibido cualquier uso privado de dichos vehículos;	El uso de los vehículos es destinado al cumplimiento de las actividades laborales. Se cuenta con una aplicación para solicitar y autorizar el uso de vehículos.
15	Artículo 16, fracción III.	Ley Federal de Austeridad Republicana.	Las adquisiciones y arrendamientos de equipos y sistemas de cómputo se realizarán previa justificación, con base en planes de modernización y priorizando el uso de software libre, siempre y cuando cumpla con las características requeridas para el ejercicio de las funciones públicas;	Las adquisiciones y arrendamientos de equipos y sistemas de cómputo se han realizado previa autorización de la Coordinación de Estrategia Digital Nacional y conforme al pronunciamiento favorable del Artículo 30 y la excepción del Artículo 21 del CAPÍTULO I DEL DICTAMEN TÉCNICO del Acuerdo TIC
16	Artículo 16, fracción IV.	Ley Federal de Austeridad Republicana.	Se prohíben contrataciones de seguros de ahorro en beneficio de los servidores públicos con recursos del Estado, tal como el Seguro de Separación Individualizado, o las cajas de ahorro especiales; lo anterior, con excepción de aquellos cuya obligación de otorgarlos derive de ley, contratos colectivos de trabajo o Condiciones Generales de Trabajo;	N/A
17	Artículo 16, fracción VI.	Ley Federal de Austeridad Republicana.	No se realizarán gastos de oficina innecesarios. En ningún caso se autorizará la compra de bienes e insumos mientras haya suficiencia de los mismos en las oficinas o almacenes, considerando el tiempo de reposición;	Las adquisiciones de materiales de oficina en el periodo corresponden a materiales que no se encontraban disponibles en las oficinas ni en el almacén.
18	Artículo 16, fracción VII. Numeral 16	Ley Federal de Austeridad Republicana. Lineamientos en Materia de Austeridad Republicana de la Administración Pública Federal	Se prohíbe remodelar oficinas por cuestiones estéticas o comprar mobiliario de lujo. Queda prohibida la remodelación de inmuebles con fines estéticos, así como la compra de mobiliario de lujo. Solo procederá la remodelación de oficinas que impliquen una ocupación más eficiente de los espacios, y aquella que tenga por objeto reparar daños. El rescate de inmuebles históricos a su estado original deberá ser aprobado por la dependencia del Gobierno Federal competente en la materia.	N/A
19	Artículo 16, fracción VIII.	Ley Federal de Austeridad Republicana.	Se prohíbe el derroche en energía eléctrica, agua, servicios de telefonía fija y móvil, gasolinas e insumos financiados por el erario.	Se continúa con la campaña de difusión del uso racional de energía eléctrica, las erogaciones de combustible son exclusivas para la flotilla vehicular del Centro, los planes de telefonía móvil y fija son los estrictamente necesarios para no interrumpir la operación del Centro.
20	Artículo 20	Ley Federal de Austeridad Republicana.	Los servidores públicos se sujetarán a la remuneración adecuada y proporcional que conforme a sus responsabilidades se determine en los presupuestos de egresos, considerando lo establecido en los artículos 75 y 127 de la Constitución Política de los Estados Unidos Mexicanos y demás disposiciones aplicables. Por ende, queda prohibida la obtención de algún privilegio económico adicional a lo establecido en la ley.	Las remuneraciones a los servidores públicos del Centro se sujetan a los tabuladores autorizados por la SHCP.
21	Artículo 21	Ley Federal de Austeridad Republicana.	Para administrar los recursos humanos con eficiencia, eficacia, economía, transparencia, honradez y mejorar la prestación del servicio público, los servidores públicos del Poder Ejecutivo Federal desempeñarán sus actividades con apego a lo previsto en la Ley General de Responsabilidades Administrativas y de conformidad con las disposiciones contenidas en los lineamientos que emita la Secretaría	A la fecha no ha habido sanciones administrativas impuestas por las Instancias Fiscalizadoras.
22	Artículo 22	Ley Federal de Austeridad Republicana.	Queda prohibido contratar con recursos públicos cualquier tipo de jubilaciones, pensiones y regímenes especiales de retiro, de separación individualizada o colectiva, así como seguros de gastos médicos privados, seguros de vida o de pensiones que se otorguen en contravención a lo dispuesto en decreto o alguna disposición general, Condiciones Generales de Trabajo o contratos colectivos de trabajo.	N/A

23	Artículo 23, primer párrafo	Ley Federal de Austeridad Republicana.	Ningún servidor público podrá utilizar recursos humanos, materiales o financieros institucionales para fines distintos a los relacionados con sus funciones; su contravención será causa de responsabilidad administrativa en los términos que establezca la Ley General de Responsabilidades Administrativas.	A la fecha no ha habido sanciones administrativas impuestas por las Instancias Fiscalizadoras.
24	Artículo 23, segundo párrafo Artículo 8, fracción XIII	Ley Federal de Austeridad Republicana. Lineamientos en Materia de Austeridad Republicana de la Administración Pública Federal	Los entes públicos deberán emitir su correspondiente código de conducta en concordancia con la presente Ley y cada servidor público debe protestar cumplirlo.	La Entidad cuenta con Código de Conducta el cual tiene la opinión favorable por parte de la Unidad de Ética Pública y Prevención de Conflictos de intereses de la Secretaría de la Función Pública y ha sido difundido al interior. Se monitorea que se esté recopilando la carta compromiso de dar cumplimiento al Código de Conducta y al Código de Ética de la Administración Pública Federal.
25	Artículo 24, primer párrafo	Ley Federal de Austeridad Republicana.	Para ocupar cualquier empleo, cargo o comisión en algún ente público, las personas interesadas se verán obligadas a separarse legalmente de los activos e intereses económicos particulares que estén relacionados con la materia o afecten de manera directa el ejercicio de sus responsabilidades públicas, y que signifiquen un conflicto de interés conforme a lo establecido en la Ley General de Responsabilidades Administrativas.	Solamente se ha presentado un caso de conflicto de interés, relacionado con una queja contra un servidor público en el Comité de Ética, por lo que la persona subordinada miembro del Comité así como la denunciada, no participaron en la resolución de dicho Comité.
26	Artículo 24, segundo párrafo	Ley Federal de Austeridad Republicana.	Los servidores públicos comprendidos en los grupos jerárquicos de mando superior a que se refiere el manual de percepciones previsto en la Ley Federal de Presupuesto y Responsabilidad Hacendaria del Gobierno Federal, que por cualquier motivo se separen de su cargo, no podrán ocupar puestos en empresas que hayan supervisado, regulado o respecto de las cuales hayan tenido información privilegiada en el ejercicio de su cargo público, salvo que hubiesen transcurrido al menos diez años.	N/A

Aunado a lo anterior, durante el ejercicio del 2022 el Centro continuó con la operación de acciones y medidas de racionalidad, austeridad y disciplina presupuestal, derivado de estas se lograron obtener ahorros por un importe de \$ 4,434,995.00 pesos, los cuales fueron reintegrados a la Tesorería de la Federación. A través de los oficios DA/258/2022 y DA/003/2023 se realizó la solicitud de líneas de captura y la transferencia de los recursos se generaron los días 13 y 16 de enero del 2023. Estos movimientos de reintegro de recursos generaron las adecuaciones presupuestarias 2022-38-90Y-673 y 2022-38-90Y-674.

6.- CONCILIACION GLOBAL ENTRE LAS CIFRAS FINANCIERAS Y LAS PRESUPUESTALES

La conciliación entre las cifras de los Estados Presupuestales que se acompañan y las cifras de los Estados Financieros Dictaminados, fue elaborada de conformidad con el Acuerdo por el que se emite el formato de conciliación entre ingresos presupuestarios y contables, así como entre los egresos presupuestarios y los gastos contables, emitido por el Consejo Nacional de Armonización Contable el 24 de septiembre de 2014; el formato de conciliación publicado en el Diario Oficial de la Federación el día 6 de octubre del 2014 y última reforma publicada DOF 27-09-2018.

Tanto en los ingresos como en los egresos presupuestales la base de conciliación es el momento de "Devengado", de acuerdo con lo establecido en el formato emitido por el Consejo Nacional de Armonización Contable.

7.- SISTEMA INTEGRAL DE INFORMACIÓN SIIWEB

Para la elaboración de la Cuenta de la Hacienda Pública Federal, se consideran todos aquellos registros que afectaron las cuentas de flujo de efectivo del ejercicio 2022, las cuales deben coincidir con las cifras reportadas en los estados presupuestales del Centro. Tanto en la Cuenta Pública como en los estados presupuestales, se incluye el ejercicio de los recursos por concepto de apoyos especiales del CONACYT. Para efectos de la Cuenta Pública, los recursos CONACYT utilizados para el desarrollo de proyectos de investigación a través de los fondos mixtos o sectoriales, no forman parte del presupuesto del Centro ya que se consideran fondos en administración.

Durante el ejercicio 2022, se cumplió con la obligación de transmitir al Comité Técnico de Información en su carácter de órgano auxiliar de la Comisión Intersecretarial Gasto-Financiamiento dependiente de la Secretaría de Hacienda y Crédito Público, la totalidad de los formatos del Sistema Integral de Información SIIWEB, de acuerdo con la periodicidad de entrega de estos, siendo las cifras reportadas congruentes con el Estado de Ingresos y Egresos Presupuestales.

8. TESORERÍA DE LA FEDERACIÓN.

Para el ejercicio de 2022 se presentaron recursos presupuestales no ejercidos por \$ 1, 083,700.00 pesos en el capítulo 2000 Materiales y Suministros, \$ 3, 175,195.00 pesos en el Capítulo 3000 Servicios Generales y \$ 176,100.00 pesos que suman un total de \$4,434,995.00 pesos, los cuales se reintegraron a la Tesorería de la Federación a través de dos transferencias electrónicas los días 13 y 16 de enero del 2023, las líneas de captura se solicitaron a la Coordinadora Sectorial mediante los oficios DA/258/2022 de fecha 08 de diciembre del 2022 y DA/003/2023 de fecha 06 de enero del 2023.

Además, se devolvieron \$ 2,323,917.00 pesos, por concepto de rendimientos generados por las disponibilidades de recursos fiscales durante el ejercicio 2022 a la Tesorería de la Federación con base en la siguiente relación:

INTERESES DE LA FEDERACION 2022		
PERIODO	FECHA DE REINTEGRO	IMPORTE
ENERO	08/02/2022	46,753.00
FEBRERO	10/03/2022	82,617.00
MARZO	08/04/2022	103,083.00
ABRIL	09/05/2022	106,122.00
MAYO	08/06/2022	157,385.00
JUNIO	06/07/2022	189,269.00
JULIO	08/08/2022	263,913.00
AGOSTO	07/09/2022	304,646.00
SEPTIEMBRE	10/10/2022	285,051.00
OCTUBRE	10/11/2022	451,087.00
NOVIEMBRE	12/12/2022	333,746.00
DICIEMBRE	09/01/2023	245.00
TOTAL		2,323,917.00

9. CUMPLIMIENTO A LOS LINEAMIENTOS.

Los Estados Analíticos del Ejercicio del Presupuesto de Egresos en clasificación Administrativa (armonizado), Económica (armonizado), por Objeto del Gasto (armonizado), y Funcional (armonizado); se presentan para dar cumplimiento a los LINEAMIENTOS PARA LA INTEGRACIÓN DE LA CUENTA PÚBLICA 2022, emitidos mediante oficio 309-A.-003/2023 de la Unidad de Contabilidad Gubernamental de la Secretaría de Hacienda y Crédito Público.

En el caso del ESTADO ANALÍTICO DEL EJERCICIO DEL PRESUPUESTO DE EGRESOS EN CLASIFICACIÓN POR OBJETO DEL GASTO (ARMONIZADO) en algunos conceptos el importe de la columna "Pagado" es mayor al importe de la columna "Devengado", esto obedece a que en la columna "Pagado" se incluyen importes correspondientes a pasivos del ejercicio anterior (2021) que fueron liquidados en el ejercicio 2022 y por consiguiente el movimiento de flujo de efectivo se registro en el ejercicio mencionado.

Estas nueve notas forman parte integrante de los Estados e Información Presupuestaria, por el año terminado el 31 de diciembre de 2022.



Dra. María Guadalupe Navarro Rojero
Director General



C.P. Juan Manuel Oviedo Fuentes
Director Administrativo