

Ciudad de México, a 15 de marzo de 2022.

Lic. José Miguel Macías Fernández
Director General de Fiscalización del
Patrimonio Público Federal de la
Secretaría de la Función Pública

Con base en los trabajos de auditoría externa que estamos realizando para dictaminar los estados financieros y presupuestarios del ejercicio 2021 del CIATEQ, A.C. "Centro de Tecnología Avanzada" y para atender lo que se indica en los "Términos de Referencia para Auditorías de los Estados y la Información Financiera Contable y Presupuestaria", entregamos el:

"INFORME DE AUDITORÍA INDEPENDIENTE"

Informamos que de los 5 ejemplares emitidos, entregamos a ustedes mediante el Sistema Integral de Auditorías (SIA) en archivo PDF el ejemplar número 01, los ejemplares 02, 03 y 04 se entregan a los Servidores Públicos que se indican al calce y conservándose el original de los ejemplares 01 y 05 para nuestra Firma.

Sin más por el momento le envió un cordial saludo.

Atentamente,



C.P.C. Luis Gerardo Zepeda Dávila
Socio Director y
Responsable de la Auditoría

c.c.p. Dra. María Guadalupe Navarro Rojero, Directora General del CIATEQ, A.C. "Centro de Tecnología Avanzada". Ejemplares 02 y 03.
Lic. Claudia Leticia Trejo Ramírez, Titular del Órgano Interno de Control en el CIATEQ, A.C. "Centro de Tecnología Avanzada".
Ejemplar 04.

**CIATEQ, A.C.
CENTRO DE TECNOLOGÍA AVANZADA**

**INFORME DE AUDITORÍA INDEPENDIENTE
DE LOS ESTADOS E INFORMACIÓN
FINANCIERA CONTABLE
AL 31 DE DICIEMBRE DE 2021**

Ejemplar 02

CIATEQ, A.C. Centro de Tecnología Avanzada

Informe de Auditoría Independiente

Al 31 de diciembre de 2021

Índice

- Informe de Auditoría Independiente
- Estados Financieros
 - 1) Estado de Actividades
 - 2) Estado de Situación Financiera
 - 3) Estado de Cambios en la Situación Financiera
 - 4) Estado de Variación en la Hacienda Pública
 - 5) Estado Analítico del Activo
 - 6) Estado Analítico de la Deuda y Otros Pasivos
 - 7) Estado de Flujos de Efectivo
 - 8) Patrimonio del Ente Público del Sector Paraestatal
 - 9) Informe sobre Pasivos Contingentes
- Notas a los Estados Financieros
- Conciliación entre los Ingresos Presupuestarios y Contables
- Conciliación entre los Egresos Presupuestarios y los Gastos Contables

Informe de Auditoría Independiente

A LA SECRETARÍA DE LA FUNCIÓN PÚBLICA

A LA H. JUNTA DE GOBIERNO DEL CIATEQ, A.C., CENTRO DE TECNOLOGÍA AVANZADA

Opinión con salvedad

Hemos auditado los estados financieros del **CIATEQ, A.C., CENTRO DE TECNOLOGÍA AVANZADA, Asociación Civil de participación estatal mayoritaria** que comprenden los estados de situación financiera, los estados analíticos del activo y los estados analíticos de la deuda y otros pasivos al 31 de diciembre de 2021 y 2020, y los estados de actividades, los estados de variaciones en la hacienda pública, los estados de flujos de efectivo y los estados de cambios en la situación financiera, correspondientes a los años terminados en dichas fechas; asimismo, el reporte de patrimonio y el informe de pasivos contingentes al 31 de diciembre de 2021 y 2020, así como las notas explicativas a los estados financieros que incluyen un resumen de las políticas contables significativas. Las cifras correspondientes al ejercicio de 2020 fueron auditadas por otra firma, y se presentan para fines comparativos.

En nuestra opinión, excepto por los efectos de la cuestión descrita en la sección de Fundamento de la opinión con salvedades de nuestro informe, los estados financieros adjuntos, que se describen en el párrafo anterior, están preparados, en todos los aspectos materiales, de conformidad con las disposiciones en materia de información financiera que se indican en **Apartado C – “Notas de Gestión Administrativa” Nota 5.** a los estados financieros que se acompañan y que están establecidas en la Ley General de Contabilidad Gubernamental.

Fundamento de la opinión con salvedades

El rubro de “Derechos a recibir efectivo y equivalentes” con saldo al 31 de diciembre de 2021 de \$53,350,509, y que incluye Cuentas por cobrar a corto plazo por \$50,379,925, presenta partidas de notoria antigüedad por \$18,333,058 integrada como sigue:

<u>Año</u>	<u>Monto</u>
2013	\$5,721,879
2014	162,912
2015	1,520,026
2016	292,326
2017	244,663
2018	7,378,181
2019	706,449
2020	517,754
2021 (marzo, abril, mayo y agosto)	1,788,868
	<u>\$18,333,058</u>

Estas partidas se encuentran a la fecha en proceso de determinar si existe imposibilidad práctica de su cobro y en su caso, si es procedente establecer y determinar el cálculo de la estimación como cuentas incobrables para la recuperación de los adeudos.

En el ejercicio de 2021, no se realizó el incremento a la estimación por pérdida o deterioro de activos circulantes, al que corresponde a la cifra por \$14,542,585, y a la fecha de este informe se encuentra en proceso la determinación del cálculo de la estimación de las cuentas incobrables.

Hemos llevado a cabo nuestras auditorías de conformidad con las Normas Internacionales de Auditoría. Nuestras responsabilidades, de acuerdo con estas normas, se describen con más detalle en la sección "Responsabilidades del auditor para la auditoría de los estados financieros" de nuestro informe. Somos independientes de la entidad de conformidad con el Código de Ética Profesional del Colegio de Contadores Públicos de México, A.C., junto con los requerimientos de ética que son aplicables a nuestras auditorías de los estados financieros en México, y hemos cumplido con las demás responsabilidades de ética de conformidad con esos requerimientos y con el Código de Ética Profesional. Consideramos que la evidencia de auditoría que hemos obtenido proporciona una base suficiente y apropiada para nuestra opinión con salvedades.

Párrafo de énfasis base de preparación contable y utilización de este informe

Llamamos la atención sobre el **Apartado C – "Notas de Gestión Administrativa" Nota 5.**, a los estados financieros adjuntos en la que se describen las bases contables utilizadas para la preparación de los mismos. Dichos estados financieros fueron preparados para cumplir con los requerimientos normativos gubernamentales a que está sujeta la entidad y para ser integrados en el Reporte de la Cuenta Pública Federal, los cuales están presentados en los formatos que para tal efecto fueron establecidos por la Unidad de Contabilidad Gubernamental de la Secretaría de Hacienda y Crédito Público; consecuentemente, éstos pueden no ser apropiados para otra finalidad. Nuestra opinión no se modifica por esta cuestión.

Responsabilidades de la administración y de los encargados del gobierno de la entidad sobre los estados financieros

La administración es responsable de la preparación de los estados financieros adjuntos de conformidad con las disposiciones en materia de información financiera establecidas en la Ley General de Contabilidad Gubernamental que se describen en el **Apartado C – "Notas de Gestión Administrativa" Nota 5.** a dichos estados financieros, y del control interno que la administración consideró necesario para permitir la preparación de estados financieros libres de incorrección material debida a fraude o error.

En la preparación de los estados financieros, la administración es responsable de la valoración de la capacidad de la entidad para continuar operando como una entidad en funcionamiento, revelando, en su caso, las cuestiones relativas a la entidad en funcionamiento y utilizando las bases contables aplicables a una entidad en funcionamiento, a menos que la administración tenga la intención de liquidar la entidad o cesar sus operaciones, o bien no exista una alternativa realista.

Los encargados del gobierno de la entidad son responsables de la supervisión del proceso de información financiera de la entidad.

Responsabilidades del auditor sobre la auditoría de los estados financieros

Nuestros objetivos son obtener una seguridad razonable sobre de que los estados financieros, en su conjunto, se encuentran libres de incorrección material, debido a fraude o error, y emitir un informe de auditoría que contiene nuestra opinión. Seguridad razonable es un alto nivel de seguridad, pero no es una garantía, de que una auditoría realizada de conformidad con las Normas Internacionales de Auditoría siempre detecte una incorrección material cuando existe. Las incorrecciones pueden deberse a fraude o error y son consideradas materiales si individualmente, o en su conjunto, puede preverse razonablemente que influyan en las decisiones económicas que los usuarios hacen basándose en los estados financieros.

Como parte de una auditoría de conformidad con las Normas Internacionales de Auditoría, aplicamos nuestro juicio profesional y mantenemos una actitud de escepticismo profesional durante toda la auditoría. También:

- Identificamos y evaluamos los riesgos de incorrección material en los estados financieros, debida a fraude o error, diseñamos y aplicamos los procedimientos de auditoría para responder a esos riesgos y obtener evidencia de auditoría suficiente y apropiada para obtener una base para nuestra opinión. El riesgo de no detectar una incorrección material debida a fraude es mayor que en el caso de una incorrección material, ya que el fraude puede implicar colusión, falsificación, manifestaciones intencionalmente erróneas, omisiones intencionales o la anulación del control interno.
- Obtenemos conocimiento del control interno importante para la auditoría con el fin de diseñar los procedimientos de auditoría que consideramos adecuados en las circunstancias, y no con la finalidad de expresar una opinión sobre la eficacia del control interno de la entidad.
- Evaluamos lo apropiado de las políticas contables utilizadas y la razonabilidad de las estimaciones contables, así como las revelaciones hechas por la administración de la entidad.
- Concluimos sobre lo apropiado del uso de la administración de las bases contables aplicables a una entidad en funcionamiento y, con base en la evidencia de auditoría obtenida concluimos sobre si existe o no una incertidumbre importante relacionada con eventos o con condiciones que pueden originar dudas significativas sobre la capacidad de la entidad para continuar como entidad en funcionamiento. Si concluimos que existe una incertidumbre importante, se nos requiere que llamemos la atención en nuestro informe de auditoría sobre la correspondiente información revelada en los estados financieros o, si dicha revelación es insuficiente, que expresemos una opinión modificada. Nuestras conclusiones se basan en la evidencia de auditoría obtenida hasta la fecha de nuestro informe. Sin embargo, hechos o condiciones futuros pueden ser causa de que la entidad deje de ser una entidad en funcionamiento.

Nos comunicamos con los responsables del gobierno de la entidad en relación, entre otras cuestiones, con el alcance planeado y el momento de realización de la auditoría y los hallazgos importantes de la auditoría, así como cualquier deficiencia significativa en el control interno que identificamos durante nuestra auditoría.



C.P.C. LUIS GERARDO ZEPEDA DÁVILA
Socio Director y
Responsable de la auditoría

**Calle Acordada 33 Piso 7, Colonia San José Insurgentes,
Alcaldía Benito Juárez, C.P. 03900, Ciudad de México, México.**

15 de marzo de 2022

Cuenta Pública 2021

CUENTA PÚBLICA 2021
ESTADO DE ACTIVIDADES
DEL 1o. DE ENERO AL 31 DE DICIEMBRE DE 2021 y 2020
(PESOS)

Ente Público:

CIATEQ, A.C. Centro de Tecnología Avanzada

Concepto	2021	2020	Concepto	2021	2020
INGRESOS Y OTROS BENEFICIOS			GASTOS Y OTRAS PÉRDIDAS		
Ingresos de la Gestión	119,206,611	74,116,975	Gastos de Funcionamiento	361,858,132	361,200,767
Impuestos	0	0	Servicios Personales	243,061,706	233,153,259
Cuotas y Aportaciones de Seguridad Social	0	0	Materiales y Suministros	14,610,486	13,564,827
Contribuciones de Mejoras	0	0	Servicios Generales	104,185,940	114,482,681
Derechos	0	0	Transferencia, Asignaciones, Subsidios y Otras Ayudas	1,192,788	945,423
Productos	0	0	Transferencias Internas y Asignaciones al Sector Público	0	0
Aprovechamientos	0	0	Transferencias al Resto del Sector Público	0	0
Ingresos por Venta de Bienes y Prestación de Servicios	119,206,611	74,116,975	Subsidios y Subvenciones	0	0
Participaciones, Aportaciones, Convenios, Incentivos Derivados de la Colaboración Fiscal, Fondos Distintos de Aportaciones, Transferencias, Asignaciones, Subsidios y Subvenciones, y Pensiones y Jubilaciones	289,117,121	280,485,986	Ayudas Sociales	1,192,788	945,423
Participaciones, Aportaciones, Convenios, Incentivos Derivados de la Colaboración Fiscal y Fondos Distintos de Aportaciones	0	0	Pensiones y Jubilaciones	0	0
Transferencias, Asignaciones, Subsidios y Subvenciones, y Pensiones y Jubilaciones	289,117,121	280,485,986	Transferencias a Fideicomisos, Mandatos y Contratos Análogos	0	0
Otros Ingresos y Beneficios	3,015,032	669,217	Transferencias a la Seguridad Social	0	0
Ingresos Financieros	430,378	1,124,421	Donativos	0	0
Incremento por Variación de Inventarios	0	0	Transferencias al Exterior	0	0
Disminución del Exceso de Estimaciones por Pérdida o Deterioro u Obsolescencia	0	0	Participaciones y Aportaciones	0	0
Disminución del Exceso de Provisiones	0	0	Participaciones	0	0
Otros Ingresos y Beneficios Varios	2,584,654	-455,204	Aportaciones	0	0
Total de Ingresos y Otros Beneficios	411,338,764	355,272,178	Convenios	0	0
			Intereses, Comisiones y Otros Gastos de la Deuda Pública	0	0
			Intereses de la Deuda Pública	0	0
			Comisiones de la Deuda Pública	0	0
			Gastos de la Deuda Pública	0	0
			Costo por Coberturas	0	0
			Apoyos Financieros	0	0
			Otros Gastos y Pérdidas Extraordinarias	50,516,351	38,220,502
			Estimaciones, Depreciaciones, Deterioros, Obsolescencia y Amortizaciones	35,175,546	43,627,608
			Provisiones	10,000,000	0
			Disminución de Inventarios	0	0
			Aumento por Insuficiencia de Estimaciones por Pérdida o Deterioro u Obsolescencia	0	0
			Aumento por Insuficiencia de Provisiones	0	0
			Otros gastos	5,340,805	-5,407,106
			Inversión Pública	0	0
			Inversión Pública no Capitalizable	0	0
			Total de Gastos y Otras Pérdidas	413,567,271	400,366,692
			Resultados del Ejercicio (Ahorro/Desahorro)	-2,228,507	-45,094,514

Bajo protesta de decir verdad declaramos que los Estados Financieros y sus Notas son razonablemente correctos y son responsabilidad del emisor

Autorizo: 
M^{TE} MARÍA GUADALUPE NAVARRO ROJERO
DIRECTORA GENERAL

Elaboró: C. P. LUZ MARÍA BRISEÑO DÍAZ
DIRECTORA ADMINISTRATIVA

Cuenta Pública 2021

CUENTA PÚBLICA 2021
ESTADO DE SITUACIÓN FINANCIERA
AL 31 DE DICIEMBRE DE 2021 y 2020
(PESOS)

Ente Público:

CIATEQ, A.C. Centro de Tecnología Avanzada

Concepto	2021	2020	Concepto	2021	2020
ACTIVO			PASIVO		
Activo Circulante			Pasivo Circulante		
Efectivo y Equivalentes	42,287,785	24,341,649	Cuentas por Pagar a Corto Plazo	19,049,886	19,321,513
Derechos a Recibir Efectivo o Equivalentes	53,350,509	70,610,297	Documentos por Pagar a Corto Plazo	0	0
Derechos a Recibir Bienes o Servicios	355,730	1,876,001	Porción a Corto Plazo de la Deuda Pública a Largo Plazo	0	0
Inventarios	0	0	Títulos y Valores a Corto Plazo	0	0
Almacenes	147,052	301,472	Pasivos Diferidos a Corto Plazo	0	0
Estimación por Pérdida o Deterioro de Activos Circulantes	-14,542,585	-14,821,999	Fondos y Bienes de Terceros en Garantía y/o Administración a Corto Plazo	0	0
Otros Activos Circulantes	0	0	Provisiones a Corto Plazo	0	0
Total de Activos Circulantes	81,598,491	82,307,420	Otros Pasivos a Corto Plazo	0	0
Activo No Circulante			Total de Pasivos Circulantes	19,049,886	19,321,513
Inversiones Financieras a Largo Plazo	10,328,745	6,188,165	Pasivo No Circulante		
Derechos a Recibir Efectivo o Equivalentes a Largo Plazo	0	0	Cuentas por Pagar a Largo Plazo	0	0
Bienes Inmuebles, Infraestructura y Construcciones en Proceso	332,101,308	330,175,178	Documentos por Pagar a Largo Plazo	0	0
Bienes Muebles	409,706,228	390,066,102	Deuda Pública a Largo Plazo	0	0
Activos Intangibles	1,600,000	1,600,000	Pasivos Diferidos a Largo Plazo	0	0
Depreciación, Deterioro y Amortización Acumulada de Bienes	-431,401,051	-398,005,055	Fondos y Bienes de Terceros en Garantía y/o en Administración a Largo Plazo	2,949,548	42,667,347
Activos Diferidos	4,426,418	4,657,033	Provisiones a Largo Plazo	10,328,677	348,611
Estimación por Pérdida o Deterioro de Activos no Circulantes	0	0	Total de Pasivos No Circulantes	13,278,225	43,015,958
Otros Activos no Circulantes	0	0	Total del Pasivo	32,328,111	62,337,471
Total de Activos No Circulantes	326,761,648	334,681,423	HACIENDA PÚBLICA/ PATRIMONIO		
Total del Activo	408,360,139	416,988,843	Hacienda Pública/Patrimonio Contribuido	493,862,297	470,253,135
			Aportaciones	211,861,496	211,861,496
			Donaciones de Capital	282,000,801	258,391,639
			Actualización de la Hacienda Pública / Patrimonio	0	0
			Hacienda Pública/Patrimonio Generado	-117,830,269	-115,601,763
			Resultados del Ejercicio (Ahorro/Desahorro)	-2,228,507	-45,094,514
			Resultados de Ejercicios Anteriores	-231,063,739	-185,969,226
			Revalúos	115,461,977	115,461,977
			Reservas	0	0
			Rectificaciones de Resultados de Ejercicios Anteriores	0	0
			Exceso o Insuficiencia en la Actualización de la Hacienda Pública/Patrimonio	0	0
			Resultado por Posición Monetaria	0	0
			Resultado por Tenencia de Activos no Monetarios	0	0
			Total Hacienda Pública/ Patrimonio	376,032,028	354,651,372
			Total del Pasivo y Hacienda Pública/Patrimonio	408,360,139	416,988,843

Bajo protesta de decir verdad declaramos que los Estados Financieros y sus Notas son razonablemente correctos y son responsabilidad del emisor.

Autorizo: DRA. MARÍA GUADALUPE NAVARRO ROJERO
DIRECCIÓN GENERAL

Elaboro: CP. LUZ MARÍA BIRENO DÍAZ
DIRECCIÓN ADMINISTRATIVA

Cuenta Pública 2021

CUENTA PÚBLICA 2021
ESTADO DE CAMBIOS EN LA SITUACIÓN FINANCIERA
DEL 1o. DE ENERO AL 31 DE DICIEMBRE DE 2021
(PESOS)

Ente Público:

CIATEQ, A.C. Centro de Tecnología Avanzada

Concepto	Origen	Aplicación	Concepto	Origen	Aplicación
ACTIVO	52,561,090	43,932,386	PASIVO	9,980,066	39,989,426
Activo Circulante	18,934,479	18,225,550	Pasivo Circulante	0	271,627
Efectivo y Equivalentes	0	17,946,136	Cuentas por Pagar a Corto Plazo	0	271,627
Derechos a Recibir Efectivo o Equivalentes	17,259,788	0	Documentos por Pagar a Corto Plazo	0	0
Derechos a Recibir Bienes o Servicios	1,520,271	0	Porción a Corto Plazo de la Deuda Pública a Largo Plazo	0	0
Inventarios	0	0	Títulos y Valores a Corto Plazo	0	0
Almacenes	154,420	0	Pasivos Diferidos a Corto Plazo	0	0
Estimación por Pérdida o Deterioro de Activos Circulantes	0	279,414	Fondos y Bienes de Terceros en Garantía y/o Administración a Corto Plazo	0	0
Otros Activos Circulantes	0	0	Provisiones a Corto Plazo	0	0
Activo No Circulante	33,626,611	25,706,836	Otros Pasivos a Corto Plazo	0	0
Inversiones Financieras a Largo Plazo	0	4,140,580	Pasivo No Circulante	9,980,066	39,717,799
Derechos a Recibir Efectivo o Equivalentes a Largo Plazo	0	0	Cuentas por Pagar a Largo Plazo	0	0
Bienes Inmuebles, Infraestructura y Construcciones en Proceso	0	1,926,130	Documentos por Pagar a Largo Plazo	0	0
Bienes Muebles	0	19,640,126	Deuda Pública a Largo Plazo	0	0
Activos Intangibles	0	0	Pasivos Diferidos a Largo Plazo	0	0
Depreciación, Deterioro y Amortización Acumulada de Bienes	33,395,996	0	Fondos y Bienes de Terceros en Garantía y/o en Administración a Largo Plazo	0	39,717,799
Activos Diferidos	230,615	0	Provisiones a Largo Plazo	9,980,066	0
Estimación por Pérdida o Deterioro de Activos no Circulantes	0	0	HACIENDA PÚBLICA/ PATRIMONIO	66,475,169	45,094,513
Otros Activos no Circulantes	0	0	Hacienda Pública/Patrimonio Contribuido	23,609,162	0
			Aportaciones	0	0
			Donaciones de Capital	23,609,162	0
			Actualización de la Hacienda Pública / Patrimonio	0	0
			Hacienda Pública/Patrimonio Generado	42,866,007	45,094,513
			Resultados del Ejercicio (Ahorro/Desahorro)	42,866,007	0
			Resultados de Ejercicios Anteriores	0	45,094,513
			Revalúos	0	0
			Reservas	0	0
			Rectificaciones de Resultados de Ejercicios Anteriores	0	0
			Exceso o Insuficiencia en la Actualización de la Hacienda Pública/Patrimonio	0	0
			Resultado por Posición Monetaria	0	0
			Resultado por Tenencia de Activos no Monetarios	0	0

Bajo protesta de decir verdad declaramos que los Estados Financieros y sus Notas son razonablemente correctos y son responsabilidad del emisor.

Autorizó: DRA. MARÍA GUADALUPE NAVARRO ROJERO
DIRECTORA GENERAL

Elaboró: C. P. LUZ MARÍA BRISEÑO DÍAZ
DIRECTORA ADMINISTRATIVA


Cuenta Pública 2021


CUENTA PÚBLICA 2021
ESTADO DE VARIACIÓN EN LA HACIENDA PÚBLICA
DEL 1o. DE ENERO AL 31 DE DICIEMBRE DE 2021
(PESOS)

Ente Público: CIATEQ, A.C. Centro de Tecnología Avanzada

Concepto	Hacienda Pública/Patrimonio Contribuido	Hacienda Pública/Patrimonio Generado de Ejercicios Anteriores	Hacienda Pública/Patrimonio Generado del Ejercicio	Exceso o Insuficiencia en la Actualización de la Hacienda Pública / Patrimonio	TOTAL
Hacienda Pública / Patrimonio Contribuido Neto de 2020	470,253,135				470,253,135
Aportaciones	211,861,496				211,861,496
Donaciones de Capital	258,391,639				258,391,639
Actualización de la Hacienda Pública / Patrimonio	0				0
Hacienda Pública / Patrimonio Generado Neto de 2020		-70,507,249	-45,094,514		-115,601,763
Resultados del Ejercicio (Ahorro/Desahorro)			-45,094,514		-45,094,514
Resultados de Ejercicios Anteriores		-185,969,226			-185,969,226
Revalúos		115,461,977			115,461,977
Reservas		0			0
Rectificaciones de Resultados de Ejercicios Anteriores		0			0
Exceso o Insuficiencia en la Actualización de la Hacienda Pública / Patrimonio Neto de 2020				0	0
Resultado por Posición Monetaria				0	0
Resultado por Tenencia de Activos no Monetarios				0	0
Hacienda Pública / Patrimonio Neto Final de 2020	470,253,135	-70,507,249	-45,094,514	0	354,651,372
Cambios en la Hacienda Pública / Patrimonio Contribuido Neto de 2021	23,609,162				23,609,162
Aportaciones	0				0
Donaciones de Capital	23,609,162				23,609,162
Actualización de la Hacienda Pública/Patrimonio	0				0
Variaciones de la Hacienda Pública / Patrimonio Generado Neto de 2021		-45,094,513	42,866,007		-2,228,506
Resultados del Ejercicio (Ahorro/Desahorro)			-2,228,507		-2,228,507
Resultados de Ejercicios Anteriores		-45,094,513	45,094,514		1
Revalúos			0		0
Reservas			0		0
Rectificaciones de Resultados de Ejercicios Anteriores			0		0
Cambios en el Exceso o Insuficiencia en la Actualización de la Hacienda Pública / Patrimonio Neto de 2021				0	0
Resultado por Posición Monetaria				0	0
Resultado por Tenencia de Activos no Monetarios				0	0
Hacienda Pública / Patrimonio Neto Final de 2021	493,862,297	-115,601,762	-2,228,507	0	376,032,028

Bajo protesta de decir verdad declaramos que los Estados Financieros y sus Notas son razonablemente correctos y son responsabilidad del emisor.

Autorizó: 
DRA. MARÍA GUADALUPE NAVARRO ROJERO
DIRECTORA GENERAL


Elaboró: C.P. LUZ MARIA BRISEÑO DIAZ
DIRECTORA ADMINISTRATIVA

Cuenta Pública 2021

CUENTA PÚBLICA 2021
ESTADO ANALÍTICO DEL ACTIVO
DEL 1o. DE ENERO AL 31 DE DICIEMBRE DE 2021
(PESOS)

Ente Público:


CIATEQ, A.C. Centro de Tecnología Avanzada

Concepto	Saldo Inicial	Cargos del Periodo	Abonos del Periodo	Saldo Final	Variación del Periodo
ACTIVO	416,988,843	2,727,401,527	2,736,030,231	408,360,139	-8,628,704
Activo Circulante	82,307,420	2,665,969,520	2,666,678,449	81,598,491	-708,929
Efectivo y Equivalentes	24,341,649	1,900,223,053	1,882,276,917	42,287,785	17,946,136
Derechos a Recibir Efectivo o Equivalentes	70,610,297	578,500,754	595,760,542	53,350,509	-17,259,788
Derechos a Recibir Bienes o Servicios	1,876,001	25,567,758	27,088,029	355,730	-1,520,271
Inventarios	0	0	0	0	0
Almacenes	301,472	161,595,412	161,749,832	147,052	-154,420
Estimación por Pérdida o Deterioro de Activos Circulantes	-14,821,999	82,543	-196,871	-14,542,585	279,414
Otros Activos Circulantes	0	0	0	0	0
Activo No Circulante	334,681,423	61,432,007	69,351,782	326,761,648	-7,919,775
Inversiones Financieras a Largo Plazo	6,188,165	16,832,192	12,691,612	10,328,745	4,140,580
Derechos a Recibir Efectivo o Equivalentes a Largo Plazo	0	0	0	0	0
Bienes Inmuebles, Infraestructura y Construcciones en Proceso	330,175,178	1,926,130	0	332,101,308	1,926,130
Bienes Muebles	390,066,102	36,044,377	16,404,251	409,706,228	19,640,126
Activos Intangibles	1,600,000	0	0	1,600,000	0
Depreciación, Deterioro y Amortización Acumulada de Bienes	-398,005,055	0	33,395,996	-431,401,051	-33,395,996
Activos Diferidos	4,657,033	6,629,308	6,859,923	4,426,418	-230,615
Estimación por Pérdida o Deterioro de Activos no Circulantes	0	0	0	0	0
Otros Activos no Circulantes	0	0	0	0	0

Bajo protesta de decir verdad declaramos que los Estados Financieros y sus Notas son razonablemente correctos y son responsabilidad del emisor.



Autorizó: DRA. MARÍA GUADALUPE NAVARRO ROJERO
DIRECTORA GENERAL



Elaboró: C.P. LUZ MARÍA BRISEÑO DÍAZ
DIRECTORA ADMINISTRATIVA

Cuenta Pública 2021

CUENTA PÚBLICA 2021
ESTADO ANALÍTICO DE LA DEUDA Y OTROS PASIVOS
DEL 1o. DE ENERO AL 31 DE DICIEMBRE DE 2021
(PESOS)

Ente Público: CIATEQ, A.C. Centro de Tecnología Avanzada

Concepto	Moneda de Contratación	Institución o País Acreedor	Saldo Inicial del Periodo	Saldo Final del Periodo
DEUDA PÚBLICA				
Corto Plazo				
Deuda Interna			0	0
Instituciones de Crédito			0	0
Títulos y Valores			0	0
Arrendamientos Financieros			0	0
Deuda Externa			0	0
Organismos Financieros Internacionales			0	0
Deuda Bilateral			0	0
Títulos y Valores			0	0
Arrendamientos Financieros			0	0
Subtotal Corto Plazo			0	0
Largo Plazo				
Deuda Interna			0	0
Instituciones de Crédito			0	0
Títulos y Valores			0	0
Arrendamientos Financieros			0	0
Deuda Externa			0	0
Organismos Financieros Internacionales			0	0
Deuda Bilateral			0	0
Títulos y Valores			0	0
Arrendamientos Financieros			0	0
Subtotal Largo Plazo			0	0
Otros Pasivos	MONEDA NACIONAL	MEXICO	62,337,471	32,328,111
Total Deuda y Otros Pasivos			62,337,471	32,328,111

Bajo protesta de decir verdad declaramos que los Estados Financieros y sus Notas son razonablemente correctos y son responsabilidad del emisor.


Autorizó: DRA. MARÍA GUADALUPE NAVARRO ROJERO
DIRECTORA GENERAL


Elaboró: C.P. LUZ MARÍA BRISEÑO DÍAZ
DIRECTORA ADMINISTRATIVA

Cuenta Pública 2021

CUENTA PÚBLICA 2021
ESTADO DE FLUJOS DE EFECTIVO
DEL 1o. DE ENERO AL 31 DE DICIEMBRE DE 2021 Y 2020
(PESOS)

Ente Público:

CIATEQ, A.C. Centro de Tecnología Avanzada

Concepto	2021	2020	Concepto	2021	2020
Flujos de Efectivo de las Actividades de Operación			Flujos de Efectivo de las Actividades de Inversión		
Origen	411,338,764	355,272,178	Origen	15,008,457	0
Impuestos	0	0	Bienes Inmuebles, Infraestructura y Construcciones en Proceso	0	0
Cuotas y Aportaciones de Seguridad Social	0	0	Bienes Muebles	0	0
Contribuciones de Mejoras	0	0	Otros Orígenes de Inversión	15,008,457	0
Derechos	0	0	Aplicación	23,609,163	12,432,802
Productos	0	0	Bienes Inmuebles, Infraestructura y Construcciones en Proceso	1,926,131	0
Aprovechamientos	0	0	Bienes Muebles	21,683,032	9,390
Ingresos por Venta de Bienes y Prestación de Servicios	119,206,611	74,116,975	Otras Aplicaciones de Inversión	0	12,423,412
Participaciones, Aportaciones, Convenios, Incentivos Derivados de la Colaboración Fiscal y Fondos Distintos de Aportaciones	0	0	Flujos Netos de Efectivo por Actividades de Inversión	-8,600,706	-12,432,802
Transferencias, Asignaciones, Subsidios y Subvenciones, y Pensiones y Jubilaciones	289,117,121	280,485,986	Flujo de Efectivo de las Actividades de Financiamiento		
Otros Orígenes de Operación	3,015,032	669,217	Origen	0	0
Aplicación	378,391,725	356,739,084	Endeudamiento Neto	0	0
Servicios Personales	243,061,706	233,153,259	Interno	0	0
Materiales y Suministros	14,610,486	13,564,827	Externo	0	0
Servicios Generales	104,185,940	114,482,681	Otros Orígenes de Financiamiento	0	0
Transferencias Internas y Asignaciones al Sector Público	0	0	Aplicación	6,400,197	16,438,074
Transferencias al Resto del Sector Público	0	0	Servicios de la Deuda	0	0
Subsidios y Subvenciones	0	0	Interno	0	0
Ayudas Sociales	1,192,788	0	Externo	0	0
Pensiones y Jubilaciones	0	0	Otras Aplicaciones de Financiamiento	6,400,197	16,438,074
Transferencias a Fideicomisos, Mandatos y Contratos Análogos	0	0	Flujos netos de Efectivo por Actividades de Financiamiento	-6,400,197	-16,438,074
Transferencias a la Seguridad Social	0	0	Incremento/Disminución Neta en el Efectivo y Equivalentes al Efectivo	17,946,136	-30,337,782
Donativos	0	0	Efectivo y Equivalentes al Efectivo al Inicio del Ejercicio	24,341,649	54,679,431
Transferencias al Exterior	0	0	Efectivo y Equivalentes al Efectivo al Final del Ejercicio	42,287,785	24,341,649
Participaciones	0	0			
Aportaciones	0	0			
Convenios	0	0			
Otras Aplicaciones de Operación	15,340,805	-4,461,683			
Flujos Netos de Efectivo por Actividades de Operación	32,947,039	-1,466,906			

Bajo protesta de decir verdad declaramos que los Estados Financieros y sus Notas son razonablemente correctos y son responsabilidad del emisor.

Autorizó: DRA. MARÍA GUADALUPE NAVARRO ROJERO
DIRECTORA GENERAL

Elaboró: C.P. LUZ MARÍA BRISEÑO DÍAZ
DIRECTORA ADMINISTRATIVA

Cuenta Pública 2021

CUENTA PÚBLICA 2021
PATRIMONIO DEL ENTE PÚBLICO DEL SECTOR PARAESTATAL
(PESOS)

Ente Público: CIATEQ, A.C. Centro de Tecnología Avanzada

Concepto	Monto
Total de Patrimonio del ente público	376,032,028
% del Patrimonio del Ente Público que es propiedad del Poder Ejecutivo	100.00
Patrimonio del ente público que es propiedad del Poder Ejecutivo	376,032,028

Bajo protesta de decir verdad declaramos que los Estados Financieros y sus Notas son razonablemente correctos y son responsabilidad del emisor.


Autorizó: DRA. MARÍA GUADALUPE NAVARRO ROJERO
DIRECTORA GENERAL

Elaboró: C.P. LUZ MARÍA BRISEÑO DÍAZ
DIRECTORA ADMINISTRATIVA


CUENTA PÚBLICA 2021

CIATEQ, A.C. CENTRO DE TECNOLOGIA AVANZADA INFORME DE PASIVOS CONTINGENTES

TIPO DE JUICIO	CANTIDAD	NUMERO DE JUICIOS		IMPORTE	
		SIN MONTO ESTIMADO, APROXIMADO O DETERMINADO	MONTO ESTIMADO, APROXIMADO O DETERMINADO	MONEDA NACIONAL	MONEDA EXTRANJERA
ADMINISTRATIVOS					
FISCALES					
CIVILES					
MERCANTILES					
LABORALES	25	0	25	17,621,907.0	0.0
AGRARIOS					
OTROS (INDIQUE)					
TOTAL	25	0	25	17,621,907.0	0.0



Autorizó DRA. MARÍA GUADALUPE NAVARRO ROJERO
Cargo DIRECTORA GENERAL



Elaboró C.P. LUZ MARÍA BRISEÑO DÍAZ
Cargo DIRECTORA ADMINISTRATIVA

CIATEQ, A.C. CENTRO DE TECNOLOGÍA AVANZADA NOTAS A LOS ESTADOS FINANCIEROS

a) NOTAS DE DESGLOSE

➤ I. NOTAS AL ESTADO DE SITUACIÓN FINANCIERA

❖ Activo

1. Efectivo y Equivalentes

Al 31 de diciembre de 2021 y 2020, el saldo de este rubro se integra como sigue:

EFFECTIVO Y EQUIVALENTES		
(Pesos)		
Concepto	2021	2020
Caja	0.0	0.0
Bancos/Tesorería	10,103,843.0	8,293,832.0
Inversiones en Valores	29,112,308.0	10,276,716.0
Depósitos en Administración	3,071,634.0	5,771,101.0
Total Efectivo y Equivalentes	42,287,785.0	24,341,649.0

Fondo Fijo de Caja

Está compuesto por el efectivo disponible, con la finalidad de cubrir gastos menores.

CUENTA PÚBLICA 2021

Bancos/Tesorería

Corresponde a los recursos disponibles para cubrir las obligaciones de pago a terceros.

Los rendimientos generados en las cuentas bancarias por recursos fiscales se enteran a la Tesorería de la Federación dentro de los 10 días naturales del mes siguiente de su generación.

Al 31 de diciembre de 2021 y 2020, el saldo de este rubro se integra como sigue:

BANCOS/TESORERÍA			
(Pesos)			
Concepto	2021	2020	
BBVA Bancomer, S.A.	7,249,557.0	8,097,870.0	
Banco Santander Mexicano, S.A.	1,013,614.0	46,508.0	
Banco Regional de Monterrey S.A.	99,476.0	101,536.0	
BBVA Bancomer, S.A. Dólares	1,741,196.0	47,918.0	
Suma Bancos/Tesorería	10,103,843.0	8,293,832.0	

Inversiones en Valores

Su saldo representa el monto las disponibilidades financieras del Centro que se mantienen en inversiones hasta en tanto son aplicadas para cubrir los compromisos a corto plazo.

Las inversiones en valores están realizadas en instituciones de crédito y sociedades operadoras de inversión de bajo riesgo, en papel gubernamental (calificación AAA), con vencimiento diario.

Al 31 de diciembre de 2021 y 2020, el saldo de este rubro se integra como sigue:

INVERSIONES TEMPORALES (HASTA 3 MESES)			
(Pesos)			
Concepto	2021	2020	
Bancomer, S.A.	29,023,265.0	10,239,309.0	
Allianz Fondika, S.A. de C.V.	3,542.0	3,407.0	
Actinver Casa de Bolsa, S.A. de C.V.	85,501.0	34,000.0	
Suma Inversiones Temporales (Hasta 3 Meses)	29,112,308.0	10,276,716.0	

Derivado del aumento en los ingresos y la recuperación de la cartera, se tuvo la posibilidad de invertir las disponibilidades en valores a corto plazo.

Depósitos de Fondos de Terceros en Administración

Representa el monto de los recursos provenientes de fondos mixtos, sectoriales e institucionales obtenidos por la participación del Centro en las convocatorias emitidas por el Gobierno Federal y CONACYT. Las cuentas bancarias aperturadas durante 2021 fueron 10.

Al 31 de diciembre de 2021 y 2020, el saldo de este rubro se integra como sigue:

DEPÓSITOS EN ADMINISTRACIÓN		
(Pesos)		
Concepto	2021	2020
BBVA Bancomer, S.A.	2,623,481.0	4,433,736.0
Banco Santander Mexicano, S.A.	445,416.0	1,334,650.0
Banco Regional de Monterrey S.A.	2,737.0	2,715.0
Suma Depósitos en Administración	3,071,634.0	5,771,101.0

La variación se debió a la utilización y una disminución en la obtención de los recursos de proyectos financiados con fondos mixtos, sectoriales e institucionales de CONACYT.

2. Derechos a Recibir Efectivo y Equivalentes

Al 31 de diciembre de 2021 y 2020, el saldo de este rubro se integra como sigue:

DERECHOS A RECIBIR EFECTIVO Y EQUIVALENTES A CORTO PLAZO		
(Pesos)		
Concepto	2021	2020
Cuentas y Documentos por Cobrar a Corto Plazo	50,379,925.0	27,499,587.0
Deudores Diversos por Cobrar a Corto plazo	2,395,244.0	37,866,628.0
Otros Derechos a Recibir Efectivo o Equivalentes	575,340.0	5,244,082.0
Total Derechos a Recibir Efectivo y Equivalentes	53,350,509.0	70,610,297.0

CUENTA PÚBLICA 2021

Cuentas y Documentos por Cobrar a Corto Plazo

Al 31 de diciembre de 2021 y 2020, el saldo de este rubro se integra como sigue:

CUENTAS Y DOCUMENTOS POR COBRAR A CORTO PLAZO			
(Pesos)			
Concepto		2021	2020
Cuentas por cobrar por venta de servicios		50,379,925.0	27,499,587.0
Cuentas por cobrar a la federación		0.0	0.0
Suma Cuentas y Documentos por Cobrar a Corto Plazo		50,379,925.0	27,499,587.0

Cuentas por cobrar por venta de servicios

Este saldo corresponde a las cuentas por cobrar derivadas de los ingresos por la venta de servicios de desarrollo y asistencia tecnológica, así como los servicios de posgrado efectuados a los diversos clientes.

Al 31 de diciembre de 2021 los principales clientes fueron: AEROPUERTOS Y SERVICIOS AUXILIARES (\$25,504,231), ZF SUSPENSION TECHNOLOGY GUADALAJARA (\$11,882,582), S.A. DE C.V., INSTITUTO NACIONAL DE ELECTRICIDAD Y ENERGÍAS LIMPIAS (\$10,308,453), PEMEX LOGISTICA (\$8,610,407), EKIDE DE MEXICO, S.A. DE C.V (\$4,121,099).

La integración por antigüedad de saldos con los Clientes al 31 de diciembre de 2021 es la siguiente:

ANTIGÜEDAD DE SALDOS CON CLIENTES					
(Pesos)					
Concepto	A 90 DÍAS	A 180 DÍAS	A 365 DÍAS	MAYOR A 365 DÍAS	TOTAL
Clientes	31,552,925.0	493,942.0	0.0	18,333,058.0	50,379,925.0

Del importe mayor a 365 días existen cuentas por cobrar mayor a 5 años por un importe de \$7,941,806, sin que exista posible factibilidad de cobro. En 2021 y 2020 se incrementó la reserva por la cantidad de \$0 y \$5,770,921 respectivamente. Así mismo existió una recuperación de la cartera por \$279,414 en 2021 y \$299,538 en 2020.

Cuentas por cobrar a la federación

Al 31 de diciembre de 2020 se recibió por parte de la Tesorería de Federación la cantidad de \$1,466,875, correspondientes a una ampliación liquida para cubrir las prestaciones socioeconómicas al personal científico y tecnológico y administrativo y de apoyo según folio de adecuación 2019-38-90A-485, así como la cantidad de \$409,204 correspondientes a una ampliación liquida para cubrir la actualización al tabulador de sueldos y salarios del personal con menores ingresos según folio de adecuación 2019-38-90A-492.

Deudores Diversos por Cobrar a Corto plazo

Al 31 de diciembre de 2021 y 2020, el saldo de este rubro se integra como sigue:

DEUDORES DIVERSOS POR COBRAR A CORTO PLAZO

(Pesos)

Concepto	2021	2020
Funcionarios y Empleados	26,361.0	15,322.0
Responsabilidades	134,940.0	134,940.0
Otros Deudores Diversos	2,233,943.0	37,716,366.0
Suma Deudores Diversos por Cobrar a Corto plazo	2,395,244.0	37,866,628.0

Otros Deudores Diversos

La variación obedece principalmente a la cancelación en el mes de mayo 2021 de los recursos amparados con un recibo expedido al Fondo CONACYT-GOBIERNO DEL ESTADO DE JALISCO en el mes de junio de 2020, por la cantidad de \$35,499,000, para el proyecto del Centro de Innovación en Inteligencia Artificial para el Desarrollo de la Industria 4.0 del Estado de Jalisco (FJTT28039).

Otros Derechos a Recibir Efectivo o Equivalentes

Al 31 de diciembre de 2021 y 2020, el saldo de este rubro se integra como sigue:

CUENTA PÚBLICA 2021

OTROS DERECHOS A RECIBIR EFECTIVO Y EQUIVALENTES

(Pesos)

Concepto	2021	2020
Impuestos por recuperar	575,340.0	5,244,082.0
Suma Otros Derechos a Recibir Efectivo o Equivalentes	575,340.0	5,244,082.0

Impuestos por Recuperar

El saldo de impuestos por recuperar Al 31 de diciembre de 2021 y 2020, corresponde al impuesto al valor agregado pendiente de acreditar por \$575,340 y \$5,244,082 respectivamente, originados de las operaciones de adquisiciones de bienes y servicios realizadas por la entidad con recursos propios. El Impuesto al Valor Agregado (IVA) pagado en las erogaciones o en la importación con recursos recibidos por la Federación, se considera como impuesto no acreditable para el Centro, por lo tanto no forman parte de este rubro.

3. Derechos a Recibir Bienes y Servicios

Al 31 de diciembre de 2021 y 2020, el saldo de este rubro se integra como sigue:

DERECHOS A RECIBIR BIENES Y SERVICIOS

(Pesos)

Concepto	2021	2020
Anticipo a Proveedores	142,714.0	1,569,566.0
Otros Derechos a Recibir Bienes y Servicios	213,016.0	306,435.0
Suma Derechos a Recibir Bienes y Servicios	355,730.0	1,876,001.0

Anticipo de proveedores

El saldo corresponde a Anticipos a Proveedores por adquisición de bienes, provenientes de recursos de fondos en administración.

Al 31 de diciembre de 2021 y 2020, el saldo de este rubro se integra como sigue:

ANTICIPO A PROVEEDORES		
(Pesos)		
Concepto	2021	2020
MICKRA, S.A. DE C.V.	0.0	1,569,570.0
GRANNEMANN LOBEIRA, S. DE R.L.	89,500.0	0.0
BASILIO GONZALEZ ALFREDO	53,214.0	0.0
Suma Anticipo a Proveedores	142,714.0	1,569,570.0

Otros derechos a recibir bienes o servicios

El saldo de \$213,016 y \$306,435 Al 31 de diciembre de 2021 y 2020, respectivamente, representan las erogaciones efectuadas con recursos de los Fondos mixtos, sectoriales e institucionales de CONACYT, pendientes de aplicar contra la cuenta de Fondos de Bienes de Terceros en Garantía y/o en Administración a Largo Plazo en el pasivo no circulante.

Los gastos efectuados con recursos provenientes de fondos en administración se registran en el rubro de otros derechos a recibir bienes o servicios, posteriormente el acumulado de estos gastos se aplican contra la cuenta de Fondos y Bienes de Terceros en Garantía y/o en Administración a Largo Plazo en el pasivo no circulante.

Bienes Disponibles para su Transformación o Consumo (Inventarios)

4. Almacén

Representa el valor de las existencias de materiales y suministros de consumo, para el desempeño de las actividades del Centro.

El método de valuación utilizado es el de costo de adquisición, ya que representa el costo real que impacta en cada proyecto específico.

CUENTA PÚBLICA 2021

Al 31 de diciembre de 2021 y 2020, el saldo de este rubro se integra como sigue:

ALMACEN			
(Pesos)			
Concepto	2021	2020	
Materiales y útiles de oficina	858.0	19,596.0	
Materiales y útiles de impresión y reproducción	0.0	0.0	
Productos minerales no metálicos	0.0	5,667.0	
Material eléctrico y electrónico	10,278.0	34,957.0	
Otros materiales y artículos de construcción y reparación	9,076.0	80,504.0	
Productos químicos básicos	6,858.0	21,029.0	
Materiales, accesorios y suministros de laboratorio	11,174.0	11,174.0	
Prendas de protección personal	6,809.0	4,168.0	
Herramientas menores	1,150.0	27,608.0	
Refacciones y accesorios para equipo de computo	17,017.0	3,572.0	
Refacciones y accesorios menores de equipo de laboratorio	0.0	0.0	
Refacciones y accesorios menores de maquinaria y otros	74,093.0	72,008.0	
Productos metálicos y a base de minerales no metálicos	4,174.0	5,546.0	
Otros productos como materia prima	5,565.0	15,643.0	
Suma Almacen	147,052.0	301,472.0	

5. Estimación por Pérdida o Deterioro de Activos Circulantes

La estimación de las cuentas incobrables está determinada de conformidad con el Manual, normas y bases para cancelar adeudos a cargo de terceros y a favor de la entidad paraestatal CIATEQ, A.C.

Al 31 de diciembre de 2021 y 2020, el saldo de este rubro se integra como sigue:

ESTIMACIÓN POR PÉRDIDA O DETERIORO DE ACTIVOS CIRCULANTES			
(Pesos)			
Concepto	2021	2020	
Turborreactores, S.A. de C.V.	81,651.0	81,651.0	
Manufacturas GCI, S.A. de C.V.	102,633.0	102,633.0	
Inexplast, S. de R.L. M.I.	417,507.0	417,507.0	
Rotoplas	175,649.0	175,649.0	

CUENTA PÚBLICA 2021

Qualysis, S.A. de C.V.	197,771.0	197,771.0
Ciaac Rotoplas	71,070.0	71,070.0
GEA POWER COOLING DE MEXICO S.A. de C.V.	82,800.0	82,800.0
Productora de Tabique	190,525.0	190,525.0
Comision de Agua Potable y Alcantarillado	132,264.0	132,264.0
Hernandez Toledo Lopez	122,180.0	122,180.0
COSOL-Construction Solutions, S.A. de C.V.	171,477.0	171,477.0
Diseño de Maquinaria de Transf	90,391.0	90,391.0
Grupo Industrial CYF, S.A. de C.V.	70,751.0	153,294.0
Ma. Del Rocio Lopez Morales	57,202.0	57,202.0
Manufactura Plastica Tulti, S.A de C.V.	750,834.0	750,834.0
Moto Diesel Mexicana, S.A. de C.V.	12,231.0	174,312.0
Outsourcing Engineering	57,177.0	57,177.0
Plasticos del Golfo Sur, S.A. de C.V.	414,154.0	414,154.0
Ceisa Ingenieria, S.A de C.V.	237,220.0	237,220.0
App ready Pos, SAPI, S.A. de C.V.	221,138.0	221,138.0
Mission Hills, S.A. de C.V.	85,840.0	85,840.0
GESTAMP MEXICO, S.A. de C.V.	244,296.0	244,296.0
GRAHAM PACKAGING PLASTIC PRODUCTS	34,752.0	34,752.0
TECNOLOGIA APLICADA EN EXPLORACION	863,024.0	863,024.0
TRANSPORTES URBANOS LOS ANGELES	714,643.0	714,643.0
CENTRO DE CONOCIMIENTO EMPRENADOR	461,924.0	461,924.0
PROFASAC S.C.	64,882.0	64,882.0
P.O.S. 4SURE, S de R.L. de C.V.	1,233,122.0	1,233,122.0
CONSTRUCCION, MANTENIMIENTO Y	37,932.0	37,932.0
ARVENIS, S.A. de C.V.	831,968.0	831,968.0
INDUSTRIAS IDEAL, S.A. DE C.V.	35,265.0	35,265.0
PLASTICOS DECORADOS, S. DE R.L.	90,000.0	90,000.0
BEBIDAS MUNDIALES, S.DE R.L. DE C.V .	26,264.0	26,264.0
CARLOS MONROY HERNANDEZ	23,374.0	23,374.0
EQUIPOS ROMO MOVILES, S.A. DE C.V.	1,586,161.0	1,586,161.0
GENUINE AUTOMOTIVE PARTS FIVE	32,132.0	32,132.0
INDORAMA VENTURES POLYMERS MÉXICO	0.0	28,339.0
INTECSOL, S. DE R.L. DE C.V.	20,317.0	20,317.0
RSTMEX, S. DE R.L. DE C.V.	4,031,997.0	4,031,997.0
Otras cuenta incobrables	468,067.0	474,518.0
Suma Estimación por Perdida o Deterioro de Activos Circulantes	14,542,585.0	14,821,999.0

En 2021 y 2020 esta reserva se incrementó por la cantidad de \$0 y \$5,770,921 respectivamente.

6. Inversiones Financieras a Largo Plazo

Fideicomisos, Mandatos y Contratos Análogos

Fideicomiso de Ciencia y Tecnología

El saldo de Inversiones Financieras corresponde al Fideicomiso creado mediante un Fondo de Investigación Científica y Desarrollo Tecnológico con ingresos autogenerados por la venta de bienes y servicios especializados, con fundamento en el artículo 23 de la Ley de Ciencia y Tecnología, así como el Fideicomiso creado como reserva para cubrir las obligaciones laborales por beneficios a los empleados en el futuro.

Durante 2021 y 2020 no se realizaron aportaciones al Fondo de Investigación Científica y Desarrollo Tecnológico, sin embargo, solo se efectuaron erogaciones con estos recursos por la cantidad de \$3,886,289 y \$4,618,650.0 respectivamente por concepto de subcontratación de personal.

El 6 de noviembre del 2020 se publicó el Decreto por el que se derogan diversas disposiciones de la Ley de Ciencia y Tecnología, por lo que a fin de atender lo establecido en el artículo Séptimo Transitorio de dicho Decreto, el Centro inició las acciones en diciembre para la extinción del Fideicomiso del Fondo de Investigación Científica y Desarrollo Tecnológico del CIATEQ, A.C., donde a través del Comité Técnico del Fideicomiso se autoriza su extinción, así mismo en la primera junta del órgano de gobierno celebrada en el mes de mayo de 2021 se informó a los miembros del consejo directivo la extinción del mismo.

En el mes de febrero de 2021 se solicitó a la Institución fiduciaria su extinción, así mismo se solicitó a la Tesorería de la Federación la apertura de la cuenta bancaria para la transferencia de los recursos de conformidad con los artículos transitorios de la reforma. El 5 de marzo se recibió por parte de la Tesorería de la Federación la aprobación de la apertura de la cuenta bancaria. El 11 de marzo se solicitó a la Fiduciaria transferir el saldo de los recursos por un importe de \$1,927,649 a la cuenta bancaria aprobada, los cuales fueron transferidos el día 11 de abril de 2021.

El 30 de abril de 2021 se recibió por parte de la fiduciaria el convenio de extinción del fideicomiso firmado, quedando este extinguido.

Fideicomiso por obligaciones laborales

En el mes de diciembre de 2021 el comité técnico del fideicomiso de retiro aprobó un incremento a la reserva de obligaciones laborales por la cantidad de \$10,000,000.0, los cuales fueron transferidos a la Fiduciaria en este mismo mes.

Al 31 de diciembre de 2021 y 2020, el saldo de este rubro se integra como sigue:

FIDEICOMISOS, MANDATOS Y CONTRATOS ANALOGOS			
(Pesos)			
Concepto	2021	2020	
Fideicomiso de Ciencia y Tecnología	0.0	5,839,554.0	
Fideicomiso por obligaciones laborales	10,328,745.0	348,611.0	
Suma Fideicomisos, Mandatos y Contratos Analogos	10,328,745.0	6,188,165.0	

Bienes Muebles, Inmuebles e Intangibles

Las inversiones en Bienes Muebles, Inmuebles e Intangibles son bienes propiedad del Centro, cuyo propósito es utilizarlos en la realización de las operaciones para el cumplimiento de su objeto social, estos activos están integrados por Terrenos y Edificios No Habitacionales, Mobiliario y Equipo, Mobiliario y Equipo Educacional, Equipo Instrumental de Laboratorio, Equipo de Transporte, Maquinaria, Otros Equipos y Herramientas, los cuales se valúan a su costo de adquisición o donación, según sea el caso.

Reexpresión

De conformidad con lo establecido en la norma de Información Financiera Gubernamental General para el sector Paraestatal NIFGG SP 04 "Reexpresión", a partir del año 2008 ya no se actualizo el valor de los activos fijos para efectos de Contabilidad Inflacionaria incorporada a los estados financieros. Lo anterior, debido a que dicha norma establece que la inflación acumulada en el país está controlada cuando en los tres ejercicios anuales anteriores es menor al 26% (promedio anual de 8%), existiendo en este caso un entorno Económico no Inflacionario, motivo por el cual únicamente se mantiene en la contabilidad los montos de actualización de los activos y depreciación reconocidos hasta el 31 de diciembre de 2007. Desde el 1 de enero de 2016 al 31 de diciembre de 2019 no ha existido entorno inflacionario según la norma antes citada. A partir de 2020 quedó sin efecto la NIFGG SP 04 Reexpresión, y el criterio aplicable será el establecido en las Reglas Específicas del Registro y Valoración del Patrimonio aprobadas por el Consejo Nacional de Armonización Contable, por lo que se establece que en cuanto a los valores históricos de la reexpresión presentados en los estados financieros, para los activos que se mantienen en nuestro poder, permanecerán sin cambio respecto del criterio contable que les dio origen.

Atendiendo a la Norma Internacional de Contabilidad del Sector Público (NICS 10- Información Financiera en Economías Hiperinflacionarias), se deberá actualizar el patrimonio cuando el Índice Nacional de Precios al Consumidor acumulada durante un periodo de tres años sea igual o superior al 100%. El efecto de la actualización de las cuentas de activo, pasivo y patrimonio (reexpresión) se realizará contra la cuenta 3.1.3 Actualización de la Hacienda Pública/Patrimonio.

Depreciación de los Bienes Inmuebles y Muebles

La depreciación del ejercicio se determina por el método de línea recta, a partir del mes siguiente a su adquisición sobre los valores históricos, aplicando los porcentajes de depreciación estimados de vida útil, que se detallan a continuación:

PORCENTAJES DE DEPRECIACIÓN (Pesos)

Concepto	Tasa de Depreciación
Edificios No Habitacionales	5%
Muebles de Oficina y Estantería	10%
Equipo de Cómputo y de Tecnologías de Información	30%
Equipo Instrumental de Laboratorio	10%
Equipo de Transporte	25%
Maquinaria y Equipo Industrial	10%
Equipo de Comunicación y Telecomunicación	10%
Equipos de Generación Eléctrica, Aparatos y Accesorios Eléctricos	10%
Herramientas y Máquinas-Herramienta	35%

CUENTA PÚBLICA 2021

7. Bienes Inmuebles, Infraestructura y Construcciones en Proceso

La inversión en Bienes Inmuebles Al 31 de diciembre de 2021 y 2020, se integra como sigue:

BIENES INMUEBLES INFRAESTRUCTURA Y CONSTRUCCIONES EN PROCESO		
(Pesos)		
Concepto	2021	2020
Terrenos	82,601,441.0	82,601,441.0
Viviendas	0.0	0.0
Edificios No Habitacionales	217,709,788.0	215,783,658.0
Otros bienes inmuebles	0.0	0.0
Subtotal de Bienes Inmuebles	300,311,229.0	298,385,099.0
Infraestructura	0.0	0.0
gSubtotal Infraestructura	0.0	0.0
Construcciones en Proceso en Bienes de Dominio Público	0.0	0.0
Construcciones en Proceso en Bienes Propios	31,790,079.0	31,790,079.0
Subtotal de Construcciones en Proceso	31,790,079.0	31,790,079.0
Suma de Bienes Inmuebles, Infraestructura y Construcciones en Proceso	332,101,308.0	330,175,178.0

CONCILIACION INMUEBLES VALOR HISTORICO

(Pesos)

Registro Contable	Valor de la relación de bienes Inmuebles	Conciliación
230,450,362.0	230,450,362.0	0

El valor histórico al 31 de diciembre 2021 y 2020 de los terrenos y edificios se integra como sigue:

Terrenos

TERRENOS		
(Pesos)		
Concepto	2021	2020
Unidad Retablo	26,888,057.0	26,888,057.0
Unidad Bernardo Quintana	9,721,026.0	9,721,026.0
Unidad San Luis Potosi	5,184,173.0	5,184,173.0
Unidad Aguascalientes	1,481,869.0	1,481,869.0
Unidad Estado de Mexico	22,708,296.0	22,708,296.0
Unidad Tabasco	7,422,124.0	7,422,124.0
Suma Terrenos	73,405,545.0	73,405,545.0

Mediante instrumento público número 79 volumen II del 13 de julio de 2016, el Titular de la notaría 34 del estado de Tabasco Lic. Félix Jorge David González, celebró el contrato de donación entre el FIDEICOMISO PARA EL DESARROLLO INDUSTRIAL DE TABASCO como donante y CIATEQ, A.C. como donataria, en el cual consistió en la donación de un terreno de 5,063.84 m2, localizado en el Fraccionamiento Industrial denominado "Tabasco Business Center" del municipio de Cunduacán, Tabasco, con el propósito de desarrollar el proyecto denominado "Diseño, Construcción y Puesta en marcha de una Planta Integral de Biodiesel con Cultivo Acelerado de Microalgas" y cuyo valor del terreno ascendió a \$7,422,124.

Edificios No habitacionales

EDIFICIOS NO HABITACIONALES		
(Pesos)		
Concepto	2021	2020
Unidad Retablo	20,015,191.0	20,015,191.0
Unidad Bernardo Quintana	46,975,122.0	46,975,122.0
Unidad San Luis Potosi	33,703,217.0	31,777,085.0
Unidad Aguascalientes	10,939,704.0	10,939,704.0
Unidad Estado de Mexico	45,411,583.0	45,411,583.0
Suma Edificios No Habitacionales	157,044,817.0	155,118,685.0

En el mes de noviembre de 2019 se obtuvo por parte del Fondo Institucional de Fomento Regional para el Desarrollo Científico, Tecnológico y de Innovación (FORDECYT) el oficio de conclusión del proyecto 280328 denominado "Desarrollo de Infraestructura y Recursos Humanos para la

CUENTA PÚBLICA 2021

disminución de dependencia extranjera en materia de moldes troqueles y herramientas para los sectores automotriz, autopartes, electrodomésticos y metalmecánico en la región Centro-Norte” del cual se obtuvieron recursos para el fortalecimiento de la infraestructura de la unidad de San Luis Potosí, cuyo costo de capitalización ascendió a la cantidad de \$20,848,319.

8. Bienes Muebles

BIENES MUEBLES			
(Pesos)			
Concepto	2021	2020	
Mobiliario y Equipo de Administración	50,806,803.0	47,160,555.0	
Mobiliario y Educativo y Recreativo	18,211,309.0	18,200,554.0	
Equipo Instrumental de Laboratorio	91,847,564.0	86,617,849.0	
Vehículos y Equipo de transporte	2,816,542.0	4,859,447.0	
Equipo de Defensa y Seguridad	0.0	0.0	
Maquinaria, Otros Equipos y Herramientas	246,024,010.0	233,227,697.0	
Colecciones, Obras de arte y Objetos Valiosos	0.0	0.0	
Activos Biológicos	0.0	0.0	
Suma de Bienes Muebles	409,706,228.0	390,066,102.0	

Registro Contable (A)	Valor Reexpresado	Activos en Proceso	Total	Valor de la Relación de Bienes Muebles (B)	Conciliación (A-B)
356,370,264.0	51,356,201.0	1,979,764.0	409,706,228.0	356,370,264.0	0.0

Los activos fijos se encuentran físicamente en diferentes establecimientos dentro del territorio nacional, donde CIATEQ lleva a cabo operaciones; como son Querétaro, San Luis Potosí, Aguascalientes, Estado de México, Hidalgo, Tabasco y Jalisco, siendo la sede de Querétaro; la cual está ubicada en el Municipio del Marques, la que concentra la mayor parte de los activos fijos.

9. Activos Intangibles

Al 31 de diciembre de 2021 y 2020, el saldo de este rubro se integra como sigue:

ACTIVOS INTANGIBLES			
(Pesos)			
Concepto		2021	2020
Derechos de autor		1,600,000.0	1,600,000.0
Suma Activos Diferidos		1,600,000.0	1,600,000.0

Los derechos de autor se amortizan de acuerdo con su vigencia de uso, la cual correspondió a 15 años y cuya amortización acumulada al 31 de diciembre ascendió a la cantidad de \$1,600,000 y la cual se encuentra registrada en el rubro de Depreciación, Deterioro y Amortización Acumulada de Bienes del Activo No Circulante.

10. Depreciación y Amortización Acumulada

DEPRECIACION Y AMORTIZACION ACUMULADA			
(Pesos)			
Concepto		2021	2020
Edificios No Habitacionales		149,196,467.0	141,735,534.0
Muebles de Oficina y Estantería		21,755,367.0	19,741,191.0
Equipo de Cómputo		15,259,029.0	14,764,936.0
Mobiliario y Equipo educacional y recreativo		12,154,502.0	6,153,173.0
Equipo Instrumental de Laboratorio		79,742,705.0	74,639,004.0
Equipo de transporte		2,816,541.0	4,859,448.0
Maquinaria y Equipo Industrial		108,961,164.0	97,036,976.0
Equipo de Comunicación y Telecomunicación		14,803,918.0	13,365,076.0
Equipos y Aparatos Eléctricos		5,082,753.0	4,191,211.0
Herramientas y Máquinas-Herramienta		20,028,605.0	20,025,173.0
Derechos de autor		1,600,000.0	1,493,333.0
Suma Depreciación, Deterioro y Amortización de Bienes		431,401,051.0	398,005,055.0

CUENTA PÚBLICA 2021

El incremento en la depreciación del ejercicio 31 de diciembre 2021 y 2020 es como sigue:

DEPRECIACION DEL EJERCICIO			
(Pesos)			
Concepto	2021	2020	
Depreciacion de bienes inmuebles	7,460,933.0	7,882,907.00	
Depreciacion de bienes muebles	27,871,303.0	29,851,055.00	
Amortizacion de Activos Intangibles	122,725.00	122,725.00	
Suma Depreciacion del Ejercicio	35,454,961.0	37,856,687.0	

11. Activo Diferido

Al 31 de diciembre de 2021 y 2020, el saldo de este rubro se integra como sigue:

ACTIVOS DIFERIDOS			
(Pesos)			
Concepto	2021	2020	
Otros activos Diferidos	4,426,418.0	4,657,033.0	
Suma Activos Diferidos	4,426,418.0	4,657,033.0	

Otros activos Diferidos

Al 31 de diciembre de 2021 y 2020, el saldo de este rubro se integra como sigue:

CUENTA PÚBLICA 2021

OTROS ACTIVOS DIFERIDOS

(Pesos)

Concepto	2021	2020
Depósitos en garantía	101,937.0	101,937.0
Licencias de software (1)	49,492,239.0	46,122,183.0
Seguros pagados por anticipado	597,855.0	725,121.0
Gastos de instalación (2)	3,139,709.0	3,139,709.0
Suma	53,331,740.0	50,088,950.0
Amortización Acumulada Licencias de software	46,027,001.0	42,676,321.0
Amortización Acumulada Gastos de instalación	2,878,321.0	2,755,596.0
Suma Amortización Acumulada	48,905,322.0	45,431,917.0
Suma Otros Activos Diferidos	4,426,418.0	4,657,033.0

(1) Corresponde a los pagos realizados para la adquisición de licencias de software, las cuales se amortizan conforme a su periodo de vigencia.

(2) Corresponde a los gastos de instalación por las adaptaciones que se realizaron a los inmuebles del Centro, los cuales se amortizan bajo el método de línea recta aplicando una tasa del 5% anual.

❖ Pasivo

12. Cuentas por Pagar a corto Plazo

Al 31 de diciembre de 2021 y 2020, el saldo de este rubro se integra como sigue:

CUENTAS POR PAGAR A CORTO PLAZO

(Pesos)

Concepto	2021	2020
Proveedores	4,165,487.0	8,501,548.0
Retenciones y contribuciones por pagar	4,662,829.0	5,445,493.0
Retenciones del Sistema de Seguridad Social	98,968.0	74,106.0
Impuestos y Derechos por pagar	7,606,532.0	2,788,981.0
Impuesto sobre Nómina y otros	8,325.0	137,880.0
Otras Retenciones y Contribuciones	5,759.0	15,768.0
Otras Cuentas por Pagar	2,501,986.0	2,357,737.0
Suma Cuentas por Pagar a Corto Plazo	19,049,886.0	19,321,513.0

CUENTA PÚBLICA 2021

Proveedores

El saldo representa el compromiso de pago por las adquisiciones de bienes y servicios para la operación de los proyectos del Centro.

Las cuentas por pagar Al 31 de diciembre de 2021 y 2020, tienen una antigüedad menor de 90 días.

Al 31 de diciembre de 2021 y 2020, el saldo de este rubro se integra como sigue:

PROVEEDORES			
(Pesos)			
Concepto	2021	2020	
Proveedores Nacionales (1)	4,165,487.0	8,501,548.0	
Proveedores Extranjeros (1)	0.0	0.0	
Suma Proveedores	4,165,487.0	8,501,548.0	

(1) El tipo de cambio al que se valuó la moneda extranjera fue de \$20.5835 al 31 de diciembre 2021 y de \$ 19.9487 a 2020, por cada dólar americano.

Retenciones y Contribuciones por Pagar

Al 31 de diciembre de 2021 y 2020, el saldo de este rubro se integra como sigue:

RETENCIONES Y CONTRIBUCIONES POR PAGAR			
(Pesos)			
Concepto	2021	2020	
ISR sobre Sueldos	4,594,680.0	4,553,092.0	
Retención ISR	24,273.0	22,833.0	
Retención IVA	43,876.0	869,568.0	
Suma Retenciones y Contribuciones por Pagar	4,662,829.0	5,445,493.0	

Retenciones del Sistema de Seguridad Social

Al 31 de diciembre de 2021 y 2020, el saldo de este rubro se integra como sigue:

RETENCIONES DE SEGURIDAD SOCIAL		
(Pesos)		
Concepto	2021	2020
Cuotas obrero -patronales mensuales	0.0	284.0
Cuotas obrero -patronales bimestrales	0.0	231.0
5% INFONAVIT y Amortizaciones	98,968.0	73,591.0
Suma Retenciones de Seguridad Social	98,968.0	74,106.0

Impuestos y Derechos por pagar

Al 31 de diciembre de 2021 y 2020, el saldo de este rubro se integra como sigue:

IMPUESTOS Y DERECHOS POR PAGAR		
(Pesos)		
Concepto	2021	2020
IVA de Ventas	7,606,532.0	2,788,981.0
Suma Impuestos y Derechos por Pagar	7,606,532.0	2,788,981.0

El IVA de ventas se refiere al efecto del procedimiento estipulado en los artículos 11,17 y 22 de la Ley del Impuesto al Valor Agregado, donde se hace referencia a que el impuesto se causará hasta el momento en que se cobren efectivamente las contraprestaciones; así mismo, el impuesto trasladado se acreditará hasta el momento en que se paguen las contraprestaciones.

Impuesto sobre Nómina y Otros

Al 31 de diciembre de 2021 y 2020, el saldo de este rubro se integra como sigue:

IMPUESTOS SOBRE NOMINA Y OTROS		
(Pesos)		
Concepto	2021	2020
Impuesto sobre Nomina y otros	8,325.0	137,880.0
Suma Impuestos y derechos por Pagar	8,325.0	137,880.0

CUENTA PÚBLICA 2021

Otras Retenciones y Contribuciones

Al 31 de diciembre de 2021 y 2020, el saldo de este rubro se integra como sigue:

OTRAS RETENCIONES Y CONTRIBUCIONES			
(Pesos)			
Concepto		2021	2020
ISR No Deducibles		5,759.0	15,768.0
Suma Otras Retenciones y Contribuciones		5,759.0	15,768.0

Otras cuentas por pagar

Al 31 de diciembre de 2021 y 2020, el saldo de este rubro se integra como sigue:

OTRAS CUENTAS POR PAGAR			
(Pesos)			
Concepto		2021	2020
Servicios Personales por Pagar (1)		0.0	0.0
American Express (2)		76,053.0	8,023.0
Varios (3)		2,341,337.0	2,315,794.0
Tesorería de la Federación (4)		84,596.0	33,920.0
Suma Otras Cuentas por Pagar		2,501,986.0	2,357,737.0

(1) Se refiere al pago de viáticos, gasolina y peajes realizados con las tarjetas corporativa American Express, los cuales se encuentran pendientes de pago.

(2) Corresponde principalmente al pago doble realizado por el CENTRO DE INGENIERIA AVANZADA por la cantidad de \$2,080,763, la cual se encuentra en proceso de devolución.

(3) Corresponde a los intereses ganados por inversiones a corto plazo provenientes de los recursos fiscales, los cuales se enteran a la Tesorería de la Federación durante los 10 primeros días naturales de cada mes.

13. Pasivos Diferidos a Largo Plazo

No existen Pasivos Diferidos que revelar.

14. Fondos de Bienes de Terceros en Administración y/o en Garantía a Largo Plazo

Se refiere a los recursos en administración recibidos mediante la firma de convenios de fondos mixtos y sectoriales e institucionales con CONACYT y gobiernos estatales que se encuentran en proceso de ejecución de los proyectos. A partir del año de 2018 se cambió el procedimiento para el registro de las operaciones con recursos de estos fondos mixtos, ahora tanto los ingresos como los gastos se registran en el balance; en cuentas de activo circulante y pasivo a largo a plazo.

Los proyectos vigentes al 31 de diciembre de 2021 son:

FONDOS DE BIENES DE TERCEROS EN ADMINISTRACIÓN A LARGO PLAZO

(Pesos)

Proyecto	Concepto	2021
FEPM05035	Diseño, construcción y puesta en marcha de una planta piloto integral de 230,000 L/año de biodiesel con cultivo sustentable acelerado de microalgas. Fase I: Producción de biomasa.	215,291.0
FEPM16010	Síntesis de monómeros telequéricos vía metátesis olefínica de compuestos de origen natural para la generación de polimeros biobasados.	200,821.0
FEPM17011	Manufactura avanzada de caucho en solución mediante un proceso en continuo.	239,384.0
FQPM38019	OPTIMAL DESIGN AND MANUFACTURING OF NICKEL AND TITANIUM-BASED CELLULAR MATERIALS BY DIRECT METAL LASER SINTERING (DMLS)	1,081,236.0
FQPM38058	Desarrollo de Prótesis de Cadera con Propiedades Físico-Mecánicas Controladas Mediante Manufactura Aditiva.	193,683.0
FQTT25027	Apoyo al proyecto 235133 "Desarrollo de un sistema de gestión energética para el uso eficiente de energía eléctrica en plantas industriales."	100,748.0
FJSM10004	DISEÑO Y DESARROLLO DE TURBINA EÓLICA DE EJE VERTICAL PARA AMBIENTES URBANOS	122,766.0
FJTT10031	PLATAFORMA DE IOT PARA LA GENERACIÓN DEL ÍNDICE DE RIESGO EPIDEMIOLÓGICO BASADO EN VARIABLES AMBIENTALES Y SALUD EN LA ZONA SUR DEL ÁREA METROPOLITANA DE GUADALAJARA.	204,067.0
FJTT21003	MICROREDES ELÉCTRICAS Y POBREZA ENERGÉTICA: UN ENFOQUE COLABORATIVO PARA LA SUSTENTABILIDAD DE LAS COMUNIDADES MEXICANAS.	54,257.0

CUENTA PÚBLICA 2021

FQIP31032	ESCALAMIENTO DE PLANTA DE PRODUCCIÓN DE AGENTE ESTERILIZANTE EN GEL, PARA APOYO AL RETORNO SEGURO DE LA SEP.	239,060.0
FSPM31016	ALEACIONES DE ALTA ENTROPÍA PARA APLICACIONES AEROSPAZIALES.	124,013.0
FPEM21032	FUNCIONALIZACIÓN QUÍMICA DE NANOESTRUCTURAS ORGÁNICAS PARA LA PREPARACIÓN DE MATERIALES POLIMÉRICOS COMPUESTOS MULTIFUNCIONALES CON APLICACIÓN EN IMPRESIÓN 3D..	50,000.0
	OTROS	124,222.00
Suma Fondos y Bines de Terceros en Administracion a Largo Plazo		2,949,548.0

Los gastos efectuados con recursos provenientes de fondos en administración se registran en el rubro de otros derechos a recibir bienes o servicios en el activo circulante, posteriormente el acumulado de estos gastos se traspasan contra la cuenta de Fondos y Bienes de Terceros en Garantía y/o en Administración a Largo Plazo del pasivo no circulante, de conformidad con el numeral 21 de la guía contabilizadora del Manual de Contabilidad para el Sector Paraestatal.

15. Provisiones a Largo Plazo

PROVISIONES A LARGO PLAZO (Pesos)

Concepto	2021	2020
Prima de Antigüedad	1,688,526.0	348,460.0
Indemnizaciones	8,640,151.0	151.0
Suma Provisiones a Largo Plazo	10,328,677.0	348,611.0

En el mes de diciembre de 2021 el comité técnico del fideicomiso de retiro aprobó un incremento a la reserva de obligaciones laborales por la cantidad de \$10,000,000.0, los cuales fueron transferidos a la Fiduciaria en este mismo mes.

➤ II. NOTAS AL ESTADO DE ACTIVIDADES

❖ Ingresos de Gestión

Ingresos por venta de servicios

Corresponde a la venta de servicios, derivado de la oferta de proyectos de desarrollo tecnológico y de vinculación de las diferentes especialidades del Centro.

Participaciones, Aportaciones, Transferencias, Asignaciones, Subsidios y Otras Ayudas

Transferencia, Asignaciones, Subsidios y Otras Ayudas

Los ingresos por transferencias del Gobierno Federal destinados para gasto corriente (Servicios Personales, Materiales y Suministros, Servicios Generales y Becas) se registran en la cuenta de Transferencias, Asignaciones, Subsidios y Otras Ayudas del estado de actividades en el ejercicio en que se reciben, de acuerdo al presupuesto anual autorizado por el Congreso de la Unión, notificado por la Secretaría de Hacienda y Crédito Público a través de la Coordinadora de Sector (CONACYT), en cumplimiento a la "Norma de Información Financiera Gubernamental General para el Sector Paraestatal NIFGG SP-02" "Subsidios y Transferencias Corrientes y de Capital en sus diferentes modalidades".

Conforme a esta norma si el saldo de esta cuenta es suficiente se aplicará al resultado del ejercicio hasta por el monto del déficit de operación, y si su saldo es superavitario se acreditará a la cuenta de Pasivo en favor de la TESOFE, o bien al Patrimonio de CIATEQ mediante la canalización o aportación de recursos al fondo en fideicomiso y se consideran erogaciones devengadas del Presupuesto de Egresos de la Federación con fundamento en el artículo 26, fracción V, de la Ley de Ciencia y Tecnología, sin requerir de la autorización de la Secretaría de Hacienda y Crédito Público.

Otros Ingresos y Beneficios

Ingresos Financieros

Se integra principalmente con los intereses ganados por inversiones en valores a corto plazo.

Otros Ingresos y Beneficios varios

Se integra por los otros ingresos distintos de los ingresos por la prestación de servicios.

Al 31 de diciembre de 2021 y 2020, el saldo de este rubro se integra como sigue:

INGRESOS DE GESTIÓN			
(Pesos)			
Concepto	2021	2020	
Ingresos por Venta de Bienes y Prestación de Servicios	119,206,611.0	74,116,975.0	
Transferencias, Asignaciones, Subsidios y Subvenciones, y Pensiones y Jubilaciones	289,117,121.0	280,485,986.0	
Ingresos Financieros	430,378.0	1,124,421.0	
Otros Ingresos y Beneficios Varios	2,584,654.0	-455,204.0	
Suma Ingresos de Gestión	411,338,764.0	355,272,178.0	

CUENTA PÚBLICA 2021

Gastos y otras Pérdidas

Gastos de Funcionamiento y Subsidios y Otras Ayudas.

Corresponde a los gastos por concepto de servicios personales, materiales y suministros, servicios generales y ayudas sociales indispensables para la operación del Centro.

Al 31 de diciembre de 2021 y 2020, el saldo de este rubro se integra como sigue:

GASTOS DE FUNCIONAMIENTO Y AYUDAS SOCIALES		
(Pesos)		
Concepto	2021	2020
Capítulo 1000 Servicios Personales	243,061,706.0	233,153,259.0
Capítulo 2000 Materiales y Suministros	14,610,486.0	13,564,827.0
Capítulo 3000 Servicios Generales	104,185,940.0	114,582,681.0
Suma Gastos de Funcionamiento	361,858,132.0	361,200,767.0
Capítulo 4000 Ayudas Sociales	1,192,788.0	945,423.0
Suma Gastos de Funcionamiento y Ayudas Sociales	363,050,920.0	362,156,190.0

➤ III. NOTAS AL ESTADO DE VARIACIÓN EN LA HACIENDA PÚBLICA

❖ Patrimonio Contribuido y Generado

Al 31 de diciembre de 2021 y 2020, el saldo de este rubro se integra como sigue:

PATRIMONIO CONTRIBUIDO Y GENERADO		
(Pesos)		
Concepto	2021	2020
Hacienda Pública/Patrimonio Contribuido		
Aportaciones del Gobierno Federal del Año en Curso	0.0	0.0
Aportaciones del Gobierno Federal de Años Anteriores	211,853,196.0	211,853,196.0

CUENTA PÚBLICA 2021

Patrimonio o Capital Social	8,300.0	8,300.0
	211,861,496.0	211,861,496.0
Donaciones de Capital	282,000,801.0	258,391,639.0
Suma Hacienda Pública/Patrimonio Contribuido	493,862,297.0	470,253,135.0
Hacienda Pública/Patrimonio Generado		
Resultado del ejercicio (Ahorro/Desahorro)	-2,228,507.0	-45,094,514.0
Resultado del Ejercicios Anteriores	-231,063,739.0	-185,969,226.0
Revalúo de Bienes Muebles	115,461,977.0	115,461,977.0
Suma Hacienda Pública/Patrimonio Generado	-117,830,269.0	-115,601,763.0

➤ IV. NOTAS AL ESTADO DE FLUJO DE EFECTIVO

❖ Efectivo y equivalentes

El análisis de los saldos inicial y final que figuran en la última parte del Estado de Flujo de Efectivo en la cuenta de efectivo y equivalentes es como sigue:

EFFECTIVO Y EQUIVALENTES		
(Pesos)		
Concepto	2021	2020
Efectivo en Bancos- Tesorería	10,103,843.0	8,293,832.0
Efectivo en Bancos- Dependencias	0.0	0.0
Inversiones temporales (hasta 3 meses)	29,112,308.0	10,276,716.0
Fondos con afectación específica	0.0	0.0
Depósitos de fondos de terceros y otros	3,071,634.0	5,771,101.0
Suma Efectivo y Equivalentes	42,287,785.0	24,341,649.0

Las adquisiciones, donaciones y capitalizaciones de bienes muebles e inmuebles Al 31 de diciembre de 2021 y 2020, fueron las siguientes:

CUENTA PÚBLICA 2021

ADQUISICIONES BIENES INMUEBLES Y MUEBLES

(Pesos)

Concepto	2021	% de Subsidio de Capital	2020	% de Subsidio de Capital
Inmuebles				
Terrenos	0.0	0%	0.0	0%
Edificios	1,926,131.0	0%	0.0	0%
Obras en proceso	0.0	0%	0.0	0%
Suma Inmuebles	1,926,131.0		0.0	
Muebles				
Muebles de Oficina y Estantería	896,739.0	0%	0.0	0%
Mobiliario y Equipo Educacional y Recreativo	0.0	0%	0.0	0%
Equipo de Cómputo	2,760,264.0	0%	0.0	0%
Maquinaria y Equipo Industrial	11,379,328.0	0%	0.0	0%
Equipo Médico y de Laboratorio	0.0	0%	0.0	0%
Instrumental Médico y de Laboratorio	5,229,715.0	0%	0.0	0%
Herramientas y Máquinas	22,182.0	0%	0.0	0%
Equipo de Comunicación	100,812.0	0%	0.0	0%
Equipos y Aparatos Eléctricos	1,293,992.0	0%	0.0	0%
Activos en proceso	0.0	0%	0.0	0%
Suma Muebles	21,683,032.0		0.0	

En el ejercicio 2021 las capitalizaciones por bienes muebles e inmuebles provenientes de recursos en administración de fondos de terceros ascendieron a \$23,609,163.0.

Conciliación de los Flujos de Efectivo Netos de las Actividades de Operación y la cuenta de Ahorro/Desahorro antes de Rubros Extraordinarios.

CONCILIACION DE LOS FLUJOS DE EFECTIVO NETOS DE LAS ACTIVIDADES DE OPERACIÓN

(Pesos)

Concepto	2021		2020
Ahorro/Desahorro antes de rubros Extraordinarios	38,287,844.0	-	6,891,800.0
Movimientos de partidas (o rubros) que no afectan al efectivo	0.0		0.0
Depreciación	35,332,235.0		37,733,962.0
Amortización	122,725.0		122,725.0
Incremento en las provisiones	0.0		0.0
Incremento en las inversiones producido por revaluación	0.0		0.0
Ganancia/pérdida en venta de propiedad, planta y equipo	0.0		0.0
Estimación, Perdida o Deterioro de Activos Circulantes	-279,414.0		5,770,921.0
Partidas Extraordinarias	5,340,805.0		-5,407,106.0
Flujo Neto de Efectivo por Actividades de Operación	2,228,507.0		45,112,302.0

➤ **V. CONCILIACIÓN ENTRE LOS INGRESOS PRESUPUESTARIOS Y CONTABLES, ASÍ COMO ENTRE LOS EGRESOS PRESUPUESTARIOS Y LOS GASTOS CONTABLES.**

La conciliación se presenta atendiendo a lo dispuesto por el acuerdo por el que se emite el formato de conciliación entre los ingresos presupuestarios y contables, así como entre los egresos presupuestarios y los gastos contables.

CUENTA PÚBLICA 2021

CIATEQ, A.C. (Centro de Tecnología Avanzada) Conciliación entre los Ingresos Presupuestarios y Contables Correspondientes del 1 de enero al 31 de diciembre de 2021 (Cifras en pesos)		
1. Ingresos Presupuestarios		411,275,441.0
2. Más ingresos contables no presupuestarios		63,323.0
Incremento por variación de inventarios	0.0	
Disminución del exceso de estimaciones por pérdida o deterioro u obsolescencia	0.0	
Disminución del exceso de provisiones	0.0	
Otros ingresos y beneficios varios	0.0	
Otros ingresos contables no presupuestarios		
Intereses del Fideicomiso	63,323.0	
Diferencias en tipo de cambio en clientes	0	
3. Menos ingresos presupuestarios no contables		0.0
Productos de capital	0.0	
Aprovechamientos de capital	0.0	
Ingresos derivados de financiamientos	0.0	
Otros ingresos presupuestarios no contables	0.0	
Ministración de Recursos Fiscales para Inversión Física (Bienes muebles)	0.0	
4. Ingresos contables (4= 1 + 2 - 3)		411,338,764.0

CUENTA PÚBLICA 2021

CIATEQ, A.C. (Centro de Tecnología Avanzada) Conciliación entre los Egresos Presupuestarios y los Gastos Contables Correspondientes del 1 de enero al 31 de diciembre de 2021 (Cifras en pesos)		
1. Total de Egresos (presupuestarios)		365,869,909.0
2. Menos egresos presupuestarios no contables		-3,911,805.0
Mobiliario y equipo de administración	0.0	
Mobiliario y equipo educacional y recreativo	0.0	
Equipo e instrumental médico y de laboratorio	0.0	
Vehículos y equipo de transporte	0.0	
Equipo de defensa y seguridad	0.0	
Maquinaria, otros equipos y herramientas	0.0	
Activos biológicos	0.0	
Bienes inmuebles	0.0	
Activos intangibles	0.0	
Obra pública en bienes propios	0.0	
Acciones y participaciones de capital	0.0	
Compra de títulos y valores	0.0	
Inversiones en fideicomisos, mandatos y otros análogos	0.0	
Provisiones para contingencias y otras erogaciones especiales	0.0	
Amortización de la deuda pública	0.0	
Adeudos de ejercicios fiscales anteriores (ADEFAS)	0.0	
Otros Egresos Presupuestales No Contables		
Operaciones ajenas netas	0.0	
Movimientos de inventarios	-154,420.0	
Licencias de software	19,376.0	
Seguros pagados por anticipado	-127,267.0	
Operaciones ajenas	-3,649,494.0	
3. Más gastos contables no presupuestales		43,785,557.0
Estimaciones, depreciaciones, deterioros, obsolescencia y amortizaciones.	35,175,546.0	
Provisiones	0.0	
Disminución de inventarios	0.0	
Aumento por insuficiencia de estimaciones por pérdida o deterioro u obsolescencia	0.0	

CUENTA PÚBLICA 2021

Aumento por insuficiencia de provisiones	0.0
Otros gastos	0.0
Otros Gastos Contables No Presupuestales	
Gastos del fideicomiso (Cap. 1000, 2000 y 3000) (N E5)	3,121,744.0
Registro de gasto vales de despensa Ago 21 y ajustes IMSS (N E6)	1,361.0
Registro de partidas especiales (N E7)	5,014,882.0
Registro de diferencias en tipo de cambio (N E8)	469,248.0
Ajuste Impuesto sobre nómina (N E9)	2,776.0

4. Total de Gasto Contable (4= 1 - 2 + 3)

413,567,271.0

b) NOTAS DE MEMORIA (CUENTAS DE ORDEN)

Las cuentas que se manejan para efectos de estas notas son las siguientes:

➤ Cuentas de Orden Contables y Presupuestarias:

Contables:

Este rubro está compuesto principalmente por los Fideicomisos de Ciencia y Tecnología, que se utiliza para la ejecución de los proyectos, el reconocimiento de los compromisos laborales con el personal, las donaciones, los bienes en comodato, así como el reconocimiento de las contingencias legales.

Al 31 de diciembre de 2021 y 2020, el saldo de este rubro se integra como sigue:

CUENTAS DE ORDEN CONTABLES

(Pesos)

Concepto	2021	2020
Obligaciones Laborales Fondeadas (1)	10,328,745.0	348,611.0
Obligaciones Laborales (1)	37,827,695.0	49,435,624.0
Otras Contingencias (3)	4,190,000.0	4,190,000.0
Terrenos donados (4)	25,427,970.0	25,427,970.0
Terrenos en comodato (5)	99,191,578.0	99,191,578.0
Suma Cuentas de Orden Contables	176,965,988.0	178,593,783.0

(1) Con base en la NIFGG SP 05 Obligaciones Laborales y el numeral 33 de la Guía contabilizadora del Manual de Contabilidad Gubernamental para el Sector Paraestatal Federal, emitidas por la Secretaría de Hacienda y Crédito Público a través de la Unidad de Contabilidad Gubernamental, referente al reconocimiento de las obligaciones laborales al retiro de los trabajadores de las entidades del sector paraestatal, el Centro contempla un plan de indemnización legal con beneficios definidos que cubre a todos los empleados, cualquiera que sea su antigüedad; los beneficios de este plan, son:

Realizar el pago al equivalente a 12 días de salario por cada año de servicio de conformidad con el artículo 162 de la Ley Federal del Trabajo y de acuerdo con el criterio general de aplicación.

Por separación y retiro justificado, el empleado tendrá derecho al pago por los salarios de servicio generados y hasta la fecha de su separación.

Por retiro voluntario, el empleado tendrá derecho al pago por los años de servicios completos a partir de la fecha de ingreso al Centro, contando con un mínimo de 5 años de servicio.

El costo anual de dichos beneficios fueron calculados por actuario independiente, su resultado fue la valuación actuarial de la Prima de Antigüedad e Indemnización legal al cierre de 2009 de acuerdo a los Lineamientos de las Normas de Información Financiera D-3 (NIF D-3) , en base a esto, se registró como provisión inicial la cantidad de \$3,178,924 como obligaciones para el pago de prima de antigüedad, misma que fue fondeada en su momento y los movimientos por pago de prima de antigüedad se han afectado a este fondo, el saldo actual del mismo es por \$10,328,745.0.

Se realizó estudio actuarial para cuantificar la provisión de las obligaciones laborales por prima de antigüedad e indemnización de los trabajadores, así como el beneficio por retiro voluntario quedando al cierre del 2021 reflejado en cuentas de orden la cantidad de \$48,156,440.0. Al 31 de diciembre de 2021 la prima antigüedad asciende a la cantidad de \$5,324,378.0, así mismo se tiene un pasivo proyectado de \$25,516,607.0 para indemnizaciones y \$18,315,455.0 por beneficios por retiro voluntario.

(2) Se revela en el Informe sobre Pasivos Contingentes.

(3) Mediante instrumento público número 94 volumen II de fecha 12 de octubre 2017, el Titular de la notaría 34 del estado de Tabasco Lic. Félix Jorge David González, celebró el contrato de donación entre el FIDEICOMISO PARA EL DESARROLLO INDUSTRIAL DE TABASCO como donante y CIATEQ, A.C. como donataria, en el cual consistió en la donación de 3 lotes (15, 16 y 17) por un total de 64,151.98 m2, localizado en el Fraccionamiento Industrial denominado "Tabasco Business Center" del municipio de Cunduacán, Tabasco, con el propósito de construir las instalaciones para el consorcio constituido por tres Centros Públicos de Investigación, especializado en áreas de logística y distribución, energía y manufactura avanzada y cuyo valor del terreno ascendió a \$25,427,970.

(4) Con fecha 10 de septiembre de 2015, se celebró un contrato de comodato entre el Municipio de Zapopan y CIATEQ, A.C. según número CO-171/2015, el cual consistió en la entrega inicialmente de un terreno con una superficie de 7,446.053 m2 y posteriormente a través de un convenio modificadorio se amplía la superficie por 1,354.493 m2 adicionales, localizados entre calzada servidor público; lateral periférico y club de golf Las Lomas Golf & Hábitat del Municipio de Zapopan, los cuales serán destinados exclusivamente para la construcción y funcionamiento del " Centro de Investigación Aplicada en Manufactura Avanzada para el Desarrollo de los Sectores Manufactureros Prioritarios del Estado de Jalisco" y del "Centro de Tecnología e Innovación en Energías Renovables del Estado de Jalisco" y cuyo valor de los terrenos ascendieron a \$ 99,191,578.

CUENTA PÚBLICA 2021

Presupuestarias:

CUENTAS DE ORDEN DE INGRESOS

(Pesos)

Cuenta	Concepto	2021
8.1.1.1	Ley de ingresos Estimada	592,295,366.0
8.1.2.1	Ley de ingresos por Ejecutar	186,096,758.0
8.1.3.1	Ley de ingresos Modificada	597,372,199.0
8.1.4.1	Ley de ingresos Devengada	411,275,441.0
8.1.5.1	Ley de ingresos Recaudada	390,459,791.0

CUENTAS DE ORDEN DE EGRESOS

(Pesos)

Cuenta	Concepto	2021
8.2.1.1	Presupuesto de Egresos Aprobado	592,295,366.0
8.2.2.1	Presupuesto de Egresos por Ejecutar	227,852,796.0
8.2.3.1	Presupuesto Modificado	597,372,199.0
8.2.4.1	Presupuesto de Egresos Comprometido	0.0
8.2.5.1	Presupuesto de Egresos Devengado	369,519,403.0
8.2.6.1	Presupuesto de Egresos Ejercido	0.0
8.2.7.1	Presupuesto de Egresos Pagado	373,463,682.0

c) NOTAS DE GESTIÓN ADMINISTRATIVA

1. Introducción.

El objetivo de estas notas es revelar el contexto y los aspectos económico-financieros más relevantes que influyeron en la toma de decisiones del periodo, y que son necesarios para una mejor comprensión de los Estados Financieros del CIATEQ, A.C.

2. Panorama Económico y Financiero.

En el Presupuesto de Egresos de la Federación para el año 2021 existió un incremento en el capítulo 1000 por la cantidad de \$10,869,470 con respecto al año anterior, derivado principalmente por ajuste en la inflación.

En el mes de marzo de 2020 se presentó una situación de emergencia sanitaria, derivado de un virus llamado SARS-COV2 que ha causado problemas en la salud de las personas, lo que provocó que a partir de esa fecha el gobierno federal estableciera medidas para contener el virus, una de las medidas que se tomaron ha sido trabajar desde los hogares, así como los cambios en la relaciones laborales y personales, las cuales se mantuvieron durante los años de 2021 y 2022 en menor escala.

Derivado de lo comentado en el párrafo anterior y que durante en el año de 2021 existió una mayor apertura en las operaciones comerciales, estas se vieron favorecidas por lo que hubo un aumento considerable en la contratación de nuevos proyectos y por consiguiente en la obtención de mayores ingresos.

Durante 2021 el tipo de cambio se mantuvo estable, no existiendo fluctuaciones significativas.

Los servicios de posgrado se han convertido en una actividad sustantiva para el Centro, contribuyendo al fortalecimiento en la formación de recursos humanos especializados de investigación científica y desarrollo tecnológico, en 2021 estos ingresos se mantuvieron constantes, en 2021 fueron de \$13,009,412 y en 2020 de \$12,872,188.

Derivado de la reforma a la ley laboral y otras disposiciones en el mes de abril de 2021, cuya finalidad consistió en prohibir la subcontratación de personal e incorporar nuevas reglas a la legislación actual que permitan a las personas morales y físicas únicamente la contratación de servicios especializados o de ejecución de obras especializadas, siempre que no formen parte del objeto social ni de la actividad económica preponderante del beneficiario de estos y atendiendo a las nuevas disposiciones, durante el periodo de septiembre a diciembre de 2021 se traspasaron cien empleados a la nómina de CIATEQ, resultando así una disminución en la subcontratación y un aumento en la nómina ordinaria del Centro.

CUENTA PÚBLICA 2021

Al 31 de diciembre de 2021 se realizaron 113 proyectos, como se detallan a continuación:

DESARROLLO DE PROYECTOS		
(Pesos)		
Concepto	2021	2020
Desarrollo Tecnológico	44.0	38.0
Ingeniería	30.0	14.0
Servicios tecnológicos	27.0	18.0
Sub total A	101.0	70.0
Proyectos internos	5.0	7.0
Apoyos CONACYT	6.0	12.0
Formación de Recursos Humanos	1.0	1.0
Sub total B	12.0	20.0
Total	113.0	90.0

3. Autorización e Historia

El día 1 de junio de 2021, la Dra. María Guadalupe Navarro Rojero tomó posesión del cargo de Directora General del Centro.

a) Fecha de creación del ente.

El CIATEQ, A.C. es una Asociación Civil con personalidad jurídica y patrimonio propios, creada mediante acta constitutiva del 9 de noviembre de 1978.

b) Principales Cambios en su Estructura.

Mediante acta de Asamblea General Ordinaria de asociados del 4 de septiembre de 1998, se aprobó que entrara en vigor el uso de la denominación de CIATEQ, A.C. y del descriptor Centro de Tecnología Avanzada, en lugar del anterior Centro de Investigación y Asistencia Técnica del Estado de Querétaro, A.C.

El 30 de marzo de 2000, el CIATEQ, A.C., firmó Convenio de Desempeño con las Secretarías de Hacienda y Crédito Público, de Educación Pública, de Contraloría y Desarrollo Administrativo (ahora Secretaría de la Función Pública) además del CONACYT.

El 16 de agosto de 2000, fue publicado en el Diario Oficial de la Federación, el acuerdo por el que se reconoce a diversas Entidades Paraestatales del sistema SEP-CONACYT, como "Centros Públicos de Investigación" entre estas se encuentra el CIATEQ, A.C., este acuerdo surte efectos a partir de la fecha en que se celebre el Convenio de Desempeño con las Dependencias de la Administración Pública Federal Centralizada.

El 3 de febrero de 2011 con escritura número 19,370 se modificaron los Estatutos del Centro de acuerdo con la Ley de Ciencia y Tecnología.

El 22 de enero de 2016 con escritura número 59,314 se llevó a cabo la última modificación a los Estatutos del Centro de acuerdo con la Ley de Ciencia y Tecnología.

4. Organización y Objeto Social

a) Objeto social.

El objeto social del Centro es la investigación y desarrollo en el área de Manufactura avanzada, Sistemas Mecánicos, Procesos de Manufactura, Diseño y Desarrollo de productos, Ingeniería y Construcción de plantas, Plásticos y Materiales Avanzados, Sistemas de Medición, Telecomunicaciones, Tecnologías de Información, Control y Electrónica, Ingeniería Virtual y disciplinas afines, orientadas hacia la solución de problemas nacionales, regionales y locales de nuestro país.

b) Principal actividad.

La principal actividad es la venta de servicios de desarrollo y asistencia tecnológica, así como la prestación de servicios de Posgrado (Estudios Superiores).

c) Ejercicio fiscal.

De acuerdo con lo establecido en el artículo 11 del Código Fiscal de la Federación (CFF), el ejercicio fiscal del Centro comprende del 1º de Enero al 31 de diciembre de 2021.

d) Régimen jurídico.

Es una Entidad paraestatal de la Administración Pública Federal, en los términos del artículo 3º fracción II y 46 de la Ley Orgánica de la Administración Pública Federal, 2º. y 28 de la Ley Federal de las Entidades Paraestatales; además es un Centro Público de Investigación, atento a lo establecido en el artículo 47 de la Ley de Ciencia y Tecnología.

e) Consideraciones Fiscales.

El Centro por ser una Entidad Paraestatal con fines no lucrativos, se encuentra bajo el régimen fiscal del Título III de la Ley del Impuesto sobre la Renta (LISR), por lo que no es contribuyente de este impuesto. Solo se entera y paga el ISR a la tasa vigente por aquellos conceptos

CUENTA PÚBLICA 2021

considerados como no deducibles. En lo que se refiere a Impuesto al Valor Agregado se realizan actos o actividades de venta de servicios por proyectos de vinculación, los cuales están gravados a la tasa del impuesto según corresponda.

El Centro no considera como remanente distribuible los pagos por servicios personales subordinados realizados y que a su vez sean ingresos exentos para los trabajadores, de acuerdo con la regla 3.10.13. de la Resolución Miscelánea Fiscal para 2021, por lo anterior no se determina una proporción de deducción por este concepto sujeta al impuesto sobre la renta.

CIATEQ está obligado a la retención y entero de I.S.R. sobre sueldos y salarios pagados al personal, así como a retener y enterar el I.S.R. e I.V.A por diversas actividades realizadas en la operación.

Por el régimen laboral del Centro en el régimen obligatorio del seguro social (IMSS), debe calcular y pagar las cuotas obrero-patronales al IMSS, así como efectuar aportaciones al INFONAVIT y al Retiro (SAR), y las amortizaciones por créditos otorgados por el Instituto al personal del Centro.

En cuanto a contribuciones Locales en los diferentes Estados en donde CIATEQ tiene presencia causa el impuesto sobre nóminas conforme a las siguientes tasas:

PORCENTAJES IMPUESTO SOBRE NOMINA	
Concepto	% Tasa
Aguascalientes	2.5
Estado de México	3.0
Querétaro	2.0
San Luis Potosí	2.5
Jalisco	2.0
Tabasco	2.5

De acuerdo con la Ley de Hacienda de los Estados de Querétaro, San Luis Potosí, Aguascalientes y Estado de México y Jalisco, el Centro tiene la obligación de retener este impuesto por la contratación de servicios personales subordinados (outsourcing).

f) Estructura organizacional básica.

La Estructura Organizacional Básica autorizada del Centro al 31 de diciembre 2021, está integrada como sigue:

ESTRUCTURA ORGANIZACIONAL BASICA

DEPARTAMENTO	UNIDAD ADMINISTRATIVA	GRUPO, GRADO Y NIVEL
DIRECCION GENERAL DE CIATEQ	DIRECCION GENERAL	K22
DIRECCION ADMINISTRATIVA	DIRECCION ADMINISTRATIVA	M21
SUBDIRECCION DE RECURSOS HUMANOS	DIRECCION ADMINISTRATIVA	N11
SUBDIRECCION DE RECURSOS FINANCIEROS	DIRECCION ADMINISTRATIVA	N11
DEPARTAMENTO DE ADQUISICIONES Y MANTO. AGS.	DIRECCION ADMINISTRATIVA	O23
DEPARTAMENTO DE SERVICIOS GENERALES	DIRECCION ADMINISTRATIVA	O23
DEPARTAMENTO DE COBRANZA Y TESORERIA AGS	DIRECCION ADMINISTRATIVA	O23
DEPARTAMENTO DE RECURSOS FINANCIEROS	DIRECCION ADMINISTRATIVA	O23
TITULAR DEL ORGANO INTERNO DE CONTROL	ORGANO INTERNO DE CONTROL	M21
TITULAR DE AUDITORIA INTERNA	ORGANO INTERNO DE CONTROL	N11

g) Fideicomisos, mandatos y análogos de los cuales es fideicomitente o fideicomisario.

De acuerdo con el artículo 23 y 50 fracción II de la Ley de Ciencia y Tecnología (LCYT), el Centro opera un Fondo de Investigación Científica y Desarrollo Tecnológico constituido con los recursos autogenerados por la venta de servicios del propio Centro, los cuales son administrados mediante la figura del fideicomiso, estableciéndose como beneficiario y Fideicomitente CIATEQ, A.C. y como Fiduciaria el Banco Santander (México), S.A.

El objeto del fondo es el financiar o complementar financiamiento de proyectos específicos de investigación, de desarrollo tecnológico y de innovación, la creación y mantenimiento de instalaciones de investigación, su equipamiento, el suministro de materiales, el otorgamiento de becas y formación de recursos humanos especializados, la generación de propiedad intelectual y de inversión asociada para su potencial explotación comercial, la creación y apoyo de las unidades de vinculación y transferencia de conocimiento, el otorgamiento de incentivos extraordinarios a los investigadores que participen en los proyectos, y otros propósitos directamente vinculados para proyectos científicos, tecnológicos o de innovación aprobados.

A partir de la suscripción de los contratos de fideicomiso, cualquier canalización o aportación de recursos a los fondos se consideran erogaciones devengadas del Presupuesto de Egresos de la Federación con fundamento en el artículo 26, fracción V, de la Ley de Ciencia y Tecnología reformada el 20 de mayo de 2014; por lo cual el ejercicio de los recursos se realiza conforme a los contratos correspondientes y a sus reglas de operación.

Los recursos autogenerados, de terceros o cualquier otro, que ingresen a los fondos, no se revertirán en ningún caso al Gobierno Federal; y a la terminación del contrato de fideicomiso por cualquier causa legal o contractual, los recursos que se encuentren en el mismo pasaran al patrimonio del fideicomitente de conformidad a la fracción IX, del Artículo 26 de la Ley de Ciencia y Tecnología.

De conformidad con fracción VI, del Artículo 50 de la Ley de Ciencia y Tecnología (LCYT) la cuantía o la disponibilidad de recursos en los Fondos, incluyendo capital e intereses y los recursos autogenerados, no darán lugar a la disminución, limitación o compensación de las asignaciones presupuestales normales, autorizadas conforme al Presupuesto de Egresos de la Federación para los centros públicos de investigación, que de conformidad con la LCYT cuenten con dichos fondos.

De acuerdo con lo dispuesto por la fracción V del artículo 50 de la Ley de Ciencia y Tecnología, así como por el artículo 29 fracción XIX del instrumento de creación de fecha 31 de octubre de 2003, en la segunda sesión ordinaria de 2009, el Órgano de Gobierno del CIATEQ emitió el acuerdo mediante el cual se aprueban las Reglas de Operación del Fondo de Investigación Científica y Desarrollo Tecnológico de CIATEQ, A.C, las cuales tienen como objeto regular la organización y operación del Fondo.

El 6 de noviembre del 2020 se publicó el Decreto por el que se derogan diversas disposiciones de la Ley de Ciencia y Tecnología, por lo que a fin de atender lo establecido en el artículo Séptimo Transitorio de dicho Decreto, el Centro inició las acciones en diciembre para la extinción del Fideicomiso del Fondo de Investigación Científica y Desarrollo Tecnológico del CIATEQ, A.C. y después de llevar a cabo su proceso para su extinción durante 2021, este quedo extinguido en el mes de abril, a través de la firma del convenio del extinción del mismo con la fiduciaria.

5. Bases de Preparación de los Estados Financieros

Los estados financieros individuales adjuntos se prepararon de acuerdo con las Normas de Información Financiera Gubernamental Específicas (NIF GE) y Generales (NIFGG) para el Sector Paraestatal en vigor a la fecha del Estado de Situación Financiera.

a) Base de registro:

El registro de las operaciones se realiza a valor histórico sobre la base del devengado, considerando las disposiciones que establecen la Ley Federal de Presupuesto y Responsabilidad Hacendaria y su Reglamento y la Ley General de Contabilidad Gubernamental, así como los lineamientos emitidos por las Secretarías de Hacienda y Crédito Público y de la Función Pública que le son aplicables.

El resultado de las actividades se determina tomando como base el presupuesto autorizado (Subsidio del Gobierno Federal) más los ingresos propios por servicios y otros ingresos, los cuales se disminuyen por el gasto de operación y de inversión, representado por el presupuesto ejercido, dando como resultado el Ahorro/Desahorro del ejercicio.

b) Normatividad emitida por la CONAC:

Los estados financieros que se acompañan, se prepararon de conformidad con los Postulados Básicos de Contabilidad Gubernamental y las Normas de Carácter General Aplicables, emitidos por el Consejo Nacional de Armonización Contable, la Secretaría de Hacienda y Crédito Público y la Secretaría de la Función Pública; cabe mencionar que esta práctica coincide en sus puntos principales con las Normas de Información

Financiera aplicables en México emitidas por el Consejo Mexicano para la Investigación y Desarrollo de las Normas de Información Financiera, A.C. (CINIF)..

b 1) Armonización Contable

El 31 de diciembre de 2008 fue publicada en el Diario Oficial de la Federación la Ley General de Contabilidad Gubernamental (Ley de Contabilidad), que tiene por objeto establecer los criterios generales que regirán la Contabilidad Gubernamental y la emisión de la información financiera de los entes públicos, con el fin de lograr la armonización y facilitar el registro y la fiscalización de los activos, pasivos, ingresos y gastos, y en general, contribuir a medir la eficacia, economía y eficiencia del gasto e ingresos públicos.

La Ley General de Contabilidad Gubernamental, es de observancia obligatoria para los poderes Ejecutivo, Legislativo y Judicial de la Federación, Entidades Federativas; Ayuntamientos de los Municipios; los órganos político-administrativos de las demarcaciones del Distrito Federal; las entidades de la Administración Pública Paraestatal ya sean federales, estatales o municipales y los órganos autónomos federales y estatales.

El órgano de coordinación para la armonización de la contabilidad gubernamental es el Consejo Nacional de Armonización Contable (CONAC), el cual tiene por objeto la emisión de las normas contables y lineamientos para la generación de información financiera que aplicarán los entes públicos, previamente formuladas y propuestas por el Secretario Técnico.

c) Postulados Básicos

El 20 de agosto de 2009 fueron publicados en el Diario Oficial de la Federación el Marco Conceptual de Contabilidad Gubernamental, los Postulados Básicos de Contabilidad Gubernamental y las Normas y Metodología para la Determinación de los Momentos Contables de los Egresos y el 8 de agosto de 2013 fueron publicados en el Diario Oficial de la Federación las Normas y Metodología para la Determinación de los Momentos Contables de los Ingresos.

Los Postulados básicos son los elementos fundamentales que configuran el Sistema de Contabilidad Gubernamental (SCG), teniendo incidencia en la identificación, el análisis, la interpretación, la captación, el procesamiento y el reconocimiento de las transformaciones, transacciones y otros eventos que afectan el ente público.

d) Normatividad supletoria

En el ámbito de aplicación del Marco Conceptual de Contabilidad Gubernamental se establece como de aplicación supletoria:

- La normatividad emitida por las unidades administrativas o instancias competentes en Materia de Contabilidad Gubernamental;
- Las Normas Internacionales de Contabilidad del Sector Público (NICSP) emitidas por la Junta de Normas Internacionales de Contabilidad del Sector Público (International Public Sector Accounting Standards Board, International Federation Accounting Committee);
- Las Normas de Información Financiera del Consejo Mexicano para la Investigación y Desarrollo de Normas de Información Financiera (CINIF).

El 29 de julio de 2011 se emitieron por parte de la Secretaría de Hacienda y Crédito Público, Subsecretaría de Egresos, Unidad de Contabilidad Gubernamental e Informes sobre la Gestión Pública, los "Lineamientos de la Estrategia de Armonización para la Administración Pública Paraestatal a efecto de dar cumplimiento a la Ley General de Contabilidad Gubernamental"; en estos lineamientos, CIATEQ, A.C. es considerado como una Entidad Paraestatal No Empresarial y No Financiera y deberá cumplir con los siguientes documentos técnicos contables emitidos por el Consejo Nacional de Armonización Contable (CONAC):

- 1.- Marco Conceptual de Contabilidad Gubernamental.
- 2.- Postulados Básicos de Contabilidad Gubernamental.
- 3.- Clasificador por Rubros de Ingresos.
- 4.- Normas y Metodología para la Determinación de los Momentos Contables de los Ingresos.
- 5.- Normas y Metodología para la Determinación de los Momentos Contables de los Egresos.
- 6.- Lineamientos sobre los Indicadores para medir los Avances Físicos y Financieros relacionados con los Recursos Públicos Federales.
- 7.- Clasificador por Tipo de Gasto.
- 8.- Clasificador Funcional del Gasto.
- 9.- Clasificador por Objeto del Gasto
- 10.- Principales Reglas de Registro y Valoración del Patrimonio (Elementos Generales).
- 11.- Lineamientos Mínimos relativos al Diseño e Integración del Registro en los Libros Diario, Mayor e Inventarios y Balances (Registro Electrónico).

En este sentido, el 15 de diciembre de 2011 la Secretaría de Hacienda y Crédito Público a través de la Unidad de Contabilidad Gubernamental e Informes sobre la Gestión Pública, Dirección General Adjunta de Normas y Cuenta Pública Federal, aprobó mediante oficio número 309-A-II-960/2011 el Plan de Cuentas, Instructivo de Manejo de Cuentas, Modelo de Asientos para el Registro Contable y Guías Contabilizadoras del Manual de Contabilidad Gubernamental para el sector Paraestatal.

6. Políticas de Contabilidad Significativas

a) Reconocimiento de los Efectos de la Inflación en la Información Financiera:

Los efectos de la inflación se reconocieron de acuerdo con la Norma Específica de Información Financiera Gubernamental General para el Sector Paraestatal NIFGG SP 04 (reexpresión) aplicable a entidades paraestatales, emitida por la Secretaría de Hacienda y Crédito Público, así como lo dispuesto en las NIF (Normas de Información Financiera) promulgadas por el CINIF, las cuales entraron en vigor en el ejercicio de 2008, sin embargo, estas normas quedaron sin efecto a partir del año 2020.

A partir de 2021 se aplican las Reglas Específicas del Registro y Valoración del Patrimonio aprobadas por el Consejo Nacional de Armonización Contable, por lo que se actualizara el patrimonio cuando el Índice Nacional de Precios al Consumidor acumulado durante un periodo de tres años sea igual o superior al 100%. El efecto de la actualización de las cuentas de activo, pasivo y patrimonio (reexpresión) se realizará contra la cuenta 3.1.3 Actualización de la Hacienda Pública/Patrimonio

b) Norma de Información Financiera B-2. Flujo de Efectivo

A partir del 1 de enero de 2008, entro en vigor la NIF B-2 "Estado de Flujos de Efectivo", emitida por el CINIF.

Dentro del Marco Conceptual de Contabilidad Gubernamental se requiere que en la elaboración y presentación de los Estados Financieros se incluya el Estado de Flujos de Efectivo.

El Estado de Flujos de Efectivo revela en forma detallada y clasificada las variaciones de las cuentas patrimoniales del ente público, de un periodo determinado a otro, clasificados por actividades de operación, de inversión y de financiamiento, presentando los principales cambios ocurridos en la estructura de los resultados financieros en un periodo determinado, así como los recursos generados o utilizados en su operación y su reflejo final en el efectivo e inversiones.

c) Almacén

Los materiales y suministros se registran a su costo de adquisición. El método de valuación utilizado es el de costo de adquisición.

d) Reserva para Prima de Antigüedad

Con base en la NIFGG SP 05 Obligaciones Laborales, emitida por la Secretaría de Hacienda y Crédito Público a través de la Unidad de Contabilidad Gubernamental, se registra la reserva para prima de antigüedad, conjuntamente con lo establecido en el boletín D-3 "Beneficios a los empleados" emitido por el CINIF.

El costo correspondiente a la obligación por concepto de prima de antigüedad se valúa por el método de pasivo neto proyectado, a través de valuación actuarial elaborado por actuario independiente. Dicha estimación se ve reflejada en las cuentas de orden.

e) Subsidio del Gobierno Federal

Los subsidios recibidos del Gobierno Federal; así como los apoyos recibidos del CONACYT para gasto corriente y de inversión física, se registran en cuentas de resultados y patrimonio, respectivamente.

f) Arrendamientos

El arrendamiento por el uso de bienes muebles e inmuebles se registran en resultados durante el periodo de arrendamiento conforme se devengan.

g) Operaciones en el Extranjero

No existen operaciones en el extranjero que revelar.

h) Provisiones a largo plazo

Los beneficios definidos por terminación y al retiro, se reconocen como costo durante los años de servicio del personal. El costo se calcula por actuarios independientes contratados para tal efecto. El monto de la prima de antigüedad al 31 de diciembre asciende a \$1,686,179 y del retiro asciende a \$8,642,566.

i) Reservas

No existen reservas de patrimonio, territoriales o por contingencias que revelar.

j) Cambios en políticas contables y corrección de errores

No existen cambios en políticas contables y corrección de errores que revelar.

k) Reclasificaciones

No existen movimientos entre cuentas por efectos de cambios en los tipos de operaciones.

l) Depuración y cancelación de saldos

No existe alguna depuración o cancelación de adeudos que revelar.

7. Posición en Moneda Extranjera y Protección por Riesgo Cambiario

Las operaciones en moneda extranjera se registran al tipo de cambio vigente a la fecha en que se realizan las mismas y los saldos se valúan al de la fecha de cierre del ejercicio.

La moneda extranjera se encuentra valuada como sigue:

a) Activos en moneda extranjera.

Importe	Moneda	Tipo de cambio	Total
223,830.0	USD	20.5835	4,607,205

b) Pasivos en moneda extranjera.

Importe	Moneda	Tipo de cambio	Total
33,170.0	USD	20.5835	682,754.0

El Centro no cuenta con un método específico de protección de riesgos contra variaciones en el tipo de cambio, debido a la normatividad dispuesta en los Lineamientos para el Manejo de las Disponibilidades Financieras de las Entidades Paraestatales de la Administración Pública Federal y la Ley Federal para la Prevención e Identificación de Operaciones con Recursos de Procedencia Ilícita.

La moneda extranjera se valuó de acuerdo con el tipo de cambio de divisas extranjeras para el cierre contable al 31 de diciembre de 2021, emitido por la UNIDAD DE CONTABILIDAD GUBERNAMENTAL.

8. Reporte Analítico del Activo.

Porcentajes de depreciación.

La depreciación del ejercicio se registra afectando la cuenta de gastos por Depreciación en el estado de actividades.

La depreciación del ejercicio se determina por el método de línea recta, a partir del mes siguiente a su adquisición sobre los valores históricos, aplicando los porcentajes de depreciación estimados de vida útil, que se detallan a continuación:

PORRCENTAJES DE DEPRECIACIÓN

(Pesos)

Concepto	Tasa de Depreciación
Edificios No Habitacionales	5%
Muebles de Oficina y Estantería	10%
Equipo de Cómputo y de Tecnologías de Información	30%
Equipo Instrumental de Laboratorio	10%
Equipo de Transporte	25%
Maquinaria y Equipo Industrial	10%
Equipo de Comunicación y Telecomunicación	10%
Equipos de Generación Eléctrica, Aparatos y Accesorios Eléctricos	10%
Herramientas y Máquinas-Herramienta	35%

CUENTA PÚBLICA 2021

Al 31 de diciembre no existieron cambios en el porcentaje de depreciación o valor residual de los activos, no se tienen gastos capitalizados financieros o de investigación y desarrollo, no existen riesgos por tipo de cambio o tipo de interés en las inversiones financieras, no existe capitalización por bienes construidos, no existe desmantelamiento de activos.

Para la administración de los activos existen normas, procedimientos y lineamientos creados especialmente para salvaguardar los mismos y estos se utilicen con la finalidad de obtener la mayor eficiencia y eficacia con los mismos.

Las variaciones en las Inversiones en Valores se muestran como sigue:

INVERSIONES EN VALORES (HASTA 3 MESES)			
(Pesos)			
Concepto	2021	2020	Variación
Bancomer, S.A.	29,023,265.0	10,239,309.0	18,783,956.0
Allianz Fondika, S.A. de C.V.	3,542.0	3,407.0	135.0
Actinver Casa de Bolsa, S.A. de C.V.	85,501.0	34,000.0	51,501.0
Suma Inversiones Temporales (Hasta 3 Meses)	29,112,308.0	10,276,716.0	18,835,592.0

La variación de \$18,835,592 se debió al aumento de los ingresos por venta de servicios.

9. Fideicomisos, Mandatos y Análogos.

CIATEQ pertenece al Sistema de Centros Públicos de Investigación, sectorizado en el Ramo 38 del "Consejo Nacional de Ciencia y Tecnología".

Al 30 de abril de 2021 el fideicomiso quedó extinguido.

Reporte de la Recaudación.

Los ingresos recaudados Al 31 de diciembre de 2021 y 2020, por tipo de recurso es el siguiente:

INGRESOS DE GESTIÓN			
(Pesos)			
Concepto	2021	2020	
Ingresos por Venta de Bienes y Prestación de Servicios	119,206,611.0	74,116,975.0	
Transferencias, Asignaciones, Subsidios y Subvenciones, y Pensiones y Jubilaciones	289,117,121.0	280,485,986.0	
Ingresos Financieros	430,378.0	1,124,421.0	
Otros Ingresos y Beneficios Varios	2,584,654.0	-455,204.0	
Suma Ingresos de Gestión	411,338,764.0	355,272,178.0	

10. Información sobre la Deuda y el Reporte Analítico de la Deuda.

CIATEQ, A.C. al 31 de diciembre de 2021 no tiene contratada deuda con ningún Organismo Público o Privado, el pasivo circulante a dicha fecha corresponde a las retenciones y contribuciones por pagar y a los compromisos asumidos al 31 de diciembre.

12. Calificaciones Otorgadas

CIATEQ, A.C. al 31 de diciembre de 2021 no realizó transacciones sujetas a calificación crediticia.

13. Procesos de mejora

Las Políticas de Control Interno están establecidas con base a lo establecido en el Manual Administrativo de Aplicación General en Materia de Control Interno, emitido por la Secretaría de la Función Pública (SFP), a través de una autoevaluación anual a 5 procesos (Sustantivos y Administrativos), de las deficiencias encontradas se realiza el Programa de Trabajo de Control Interno (PTCI).

Así mismo existe en este manual la Administración de Riesgos Institucionales en donde al final de cada año se determinan los probables riesgos de incumplimientos a metas, objetivos y estrategias y se determina el Programa de Trabajo de Administración de Riesgos (PTAR).

Ambos programas se desarrollan e informan durante el año a la Secretaría de la Función Pública, al Comité de Control y Desempeño Institucional (COCODI) y al Consejo de Administración u Órgano de Gobierno.

CUENTA PÚBLICA 2021

Por otra parte, debido a las certificaciones y acreditaciones con que cuenta el CIATEQ, las áreas involucradas manejan políticas y procedimientos para el desarrollo de sus actividades, las cuales una vez evaluadas por las auditorías internas y externas generan en su caso una mejora a sus procesos que se dan en acciones correctivas o preventivas en el Sistema de Gestión de Calidad.

14. Información por Segmentos.

CIATEQ, A.C. al 31 de diciembre de 2021 no emite información financiera por segmentos.

15. Eventos Posteriores al Cierre.


No existen eventos posteriores al cierre que revelar.

16. Partes Relacionadas.

CIATEQ A.C. no tiene partes relacionadas que pudieran ejercer influencia significativa sobre la toma de decisiones financieras y operativas.

17. Responsabilidad sobre la Presentación Razonable de la Información Contable.

Bajo protesta de decir verdad, declaramos que los Estados Financieros y sus notas, son razonablemente correctos y son responsabilidad del emisor.



Autorizó DRA. MARÍA GUADALUPE NAVARRO ROJERO
Cargo DIRECTORA GENERAL



Elaboró C.P. LUZ MARÍA BRISEÑO DÍAZ
Cargo DIRECTORA ADMINISTRATIVA

Cuenta Pública 2021

CUENTA PÚBLICA 2021
 CONCILIACIÓN CONTABLE - PRESUPUESTARIA
 DEL 1o. DE ENERO AL 31 DE DICIEMBRE DE 2021
 (PESOS)

Ente Público: _____

CIATEQ, A.C. Centro de Tecnología Avanzada

Concepto	2021
Conciliación entre los ingresos presupuestarios y contables	
1. Total de Ingresos Presupuestarios	411,275,441
2. Más Ingresos Contables No Presupuestarios	63,323
Ingresos Financieros	0
Incremento por variación de inventarios	0
Disminución del exceso de estimaciones por pérdida o deterioro u obsolescencia	0
Disminución del exceso de provisiones	0
Otros ingresos y beneficios varios	0
Otros ingresos contables no presupuestarios	63,323
3. Menos Ingresos Presupuestarios No Contables	0
Aprovechamientos patrimoniales	0
Ingresos Derivados de Financiamientos	0
Otros ingresos presupuestarios no contables	0
4. Total de Ingresos Contables (4 = 1 + 2 - 3)	411,338,764
Conciliación entre los egresos presupuestarios y los gastos contables	
1. Total de Egresos Presupuestarios	365,869,909
2. Menos Egresos Presupuestarios No Contables	-3,911,805
Materias primas y materiales de producción y comercialización	0
Materiales y suministros	0
Mobiliario y equipo de administración	0
Mobiliario y equipo educacional y recreativo	0
Equipo e instrumental médico y de laboratorio	0
Vehículos y equipo de transporte	0
Equipo de defensa y seguridad	0
Maquinaria, otros equipos y herramientas	0
Activos biológicos	0
Bienes inmuebles	0
Activos intangibles	0
Obra pública en bienes de dominio público	0
Obra pública en bienes propios	0
Acciones y participaciones de capital	0
Compra de títulos y valores	0
Concesión de préstamos	0


Cuenta Pública 2021


CUENTA PÚBLICA 2021
CONCILIACIÓN CONTABLE - PRESUPUESTARIA
DEL 1o. DE ENERO AL 31 DE DICIEMBRE DE 2021
(PESOS)

Ente Público: CIATEQ, A.C. Centro de Tecnología Avanzada



Concepto	2021
Inversiones en fideicomisos, mandatos y otros análogos	0
Provisiones para contingencias y otras erogaciones especiales	0
Amortización de la deuda pública	0
Adeudos de ejercicios fiscales anteriores (ADEFAS)	0
Otros egresos presupuestarios no contables	-3,911,805
3. Más Gastos Contables No Presupuestarios	43,785,557
Estimaciones, depreciaciones, deterioros, obsolescencia y amortizaciones	35,175,546
Provisiones	0
Disminución de inventarios	0
Aumento por insuficiencia de estimaciones por pérdida o deterioro u obsolescencia	0
Aumento por insuficiencia de provisiones	0
Otros gastos	0
Otros gastos contables no presupuestarios	8,610,011
4. Total de Gastos Contables (4 = 1 - 2 + 3)	413,567,271

Bajo protesta de decir verdad declaramos que los Estados Financieros y sus Notas son razonablemente correctos y son responsabilidad del emisor.




Autorizó: DRA. MARÍA GUADALUPE NAVARRO ROJERO
DIRECTORA GENERAL


Elaboró: C.P. LUZ MARÍA BRISEÑO DÍAZ
DIRECTORA ADMINISTRATIVA

CIATEQ, A.C. (Centro de Tecnología Avanzada)
Conciliación entre los Ingresos Presupuestarios y Contables
Correspondientes del 1 de enero al 31 de diciembre de 2021
(Cifras en pesos)

1.- Ingresos presupuestarios		\$ 411,275,440.66
2.- Más ingresos contables no presupuestarios		\$ 63,322.98
Incremento por variación de inventarios		
Disminución del exceso de estimaciones por pérdida o deterioro u obsolescencia		
Disminución del exceso de provisiones		
Otros ingresos y beneficios varios		
Otros ingresos contables no presupuestarios		63,322.98
Intereses del fideicomiso	63,323.0	
Diferencias en tipo de cambio en clientes		
3.- Menos ingresos presupuestarios no contables		\$ 0.00
Productos de capital		
Aprovechamientos de capital		
Ingresos derivados de financiamientos		
Otros ingresos presupuestarios no contables		
Ministración de Recursos Fiscales para Inversión Física (bienes muebles)		
4.- Ingresos contables	(4 = 1 + 2 - 3)	\$ 411,338,763.64
 		
<hr/> Dra. María Guadalupe Navarro Rojero Directora General		<hr/> C.P. Luz María Briseño Díaz Directora Administrativa

CIATEQ, A.C. (Centro de Tecnología Avanzada)
 Conciliación entre los Egresos Presupuestarios y los Gastos Contables
 Correspondientes del 1 de enero al 31 de diciembre de 2021
 (Cifras en pesos)

1.-Total de Egresos (presupuestarios)		\$ 365,869,908.8
2.- Menos egresos presupuestarios no contables		\$ -3,911,804.4
Mobiliario y equipo de administración		
Mobiliario y equipo educacional y recreativo		
Equipo e instrumental médico y de laboratorio		
Vehículos y equipo de transporte		
Equipo de defensa y seguridad		
Maquinaria, otros equipos y herramientas		
Activos biológicos		
Bienes inmuebles		
Activos intangibles		
Obra pública en bienes propios		
Acciones y participaciones de capital		
Compra de títulos y valores		
Inversiones en fideicomisos, mandatos y otros análogos		
Provisiones para contingencias y otras erogaciones especiales		
Amortización de la deuda pública		
Adeudos de ejercicios fiscales anteriores (ADEFAS)		
Otros Egresos Presupuestales No Contables		
Movimientos de inventarios	-154,419.85	
Licencias de software	19,376.3	
Seguros pagados por anticipado	-127,266.6	
Operaciones ajenas netas	-3,649,494.3	
3.- Más gastos contables no presupuestales		\$ 43,785,557.1
Estimaciones, depreciaciones, deterioros, obsolescencia y amortizaciones.	35,175,546.2	
Estimación para cuentas incobrables	-279,414.1	
Depreciación histórica del ejercicio 2021	35,332,235.3	
Amortización 2021	122,725.0	
Amortización de Licencias de software		
Devengación de seguros pagados por anticipado		
Provisiones		
Disminución de inventarios		
Aumento por insuficiencia de estimaciones por pérdida o deterioro u obsolescencia		
Aumento por insuficiencia de provisiones		
Otros gastos		
Otros Gastos Contables No Presupuestales	8,610,010.9	
Gastos del fideicomiso (Cap. 1000, 2000 y 3000)	3,121,743.92	
Registro de gasto vales de despensa Ago 21 y ajustes IMSS	1,361.3	
Registro de partidas especiales	5,014,881.8	
Registro de diferencias en tipo de cambio	469,248.3	
Ajuste auditoría Impuesto sobre nómina	2,775.7	
4.- Total de Gasto Contable	(4=1-2+3)	\$ 413,567,270.3
 <hr/> Dra. María Guadalupe Navarro Rojero Directora General		 <hr/> C.P. Luz María Briseño Díaz Directora Administrativa

Ciudad de México, a 15 de marzo de 2022.

Lic. José Miguel Macías Fernández
Director General de Fiscalización del
Patrimonio Público Federal de la
Secretaría de la Función Pública

Con base en los trabajos de auditoría externa que estamos realizando para dictaminar los estados financieros y presupuestarios del ejercicio 2021 del CIATEQ, A.C. "Centro de Tecnología Avanzada" y para atender lo que se indica en los "Términos de Referencia para Auditorías de los Estados y la Información Financiera Contable y Presupuestaria", entregamos el:

"DICTAMEN PRESUPUESTARIO"

Informamos que de los 5 ejemplares emitidos, entregamos a ustedes mediante el Sistema Integral de Auditorías (SIA) en archivo PDF el ejemplar número 01, los ejemplares 02, 03 y 04 se entregan a los Servidores Públicos que se indican al calce y conservándose el original de los ejemplares 01 y 05 para nuestra Firma.

Sin más por el momento le envió un cordial saludo.

Atentamente,



C.P.C. Luis Gerardo Zepeda Dávila
Socio Director y
Responsable de la Auditoría

c.c.p. **Dra. María Guadalupe Navarro Rojero**, Directora General del CIATEQ, A.C. "Centro de Tecnología Avanzada". Ejemplares 02 y 03.
Lic. Claudia Leticia Trejo Ramírez, Titular del Órgano Interno de Control en el CIATEQ, A.C. "Centro de Tecnología Avanzada".
Ejemplar 04.

**CIATEQ, A.C.
CENTRO DE TECNOLOGÍA AVANZADA**

**DICTAMEN PRESUPUESTARIO
CORRESPONDIENTE AL
EJERCICIO COMPRENDIDO DEL
1 DE ENERO AL 31 DE DICIEMBRE DE 2021**

Ejemplar 02

CIATEQ, A.C. Centro de Tecnología Avanzada

Dictamen Presupuestario

Ejercicio 2021

Contenido

- Opinión independiente
- Estados e Información Financiera Presupuestaria
 1. Estado Analítico de Ingresos
 2. Ingresos de Flujo de Efectivo / Productoras de Bienes y Servicios
 3. Egresos de Flujo de Efectivo / Productoras de Bienes y Servicios
 4. Estado Analítico del Ejercicio del Presupuesto de Egresos en Clasificación Administrativa
 5. Estado Analítico del Ejercicio del Presupuesto de Egresos en Clasificación Administrativa (Armonizado)
 6. Estado Analítico del Ejercicio del Presupuesto de Egresos en Clasificación Económica y por Objeto del Gasto
 7. Estado Analítico del Ejercicio del Presupuesto de Egresos en Clasificación Económica (Armonizado)
 8. Estado Analítico del Ejercicio del Presupuesto de Egresos en Clasificación por Objeto del Gasto (Armonizado)
 9. Estado Analítico del Ejercicio del Presupuesto de Egresos en Clasificación Funcional-Programática
 10. Estado Analítico del Ejercicio del Presupuesto de Egresos en Clasificación Funcional (Armonizado)
 11. Gasto por Categoría Programática
 12. Gasto por Categoría Programática (Armonizado)
 13. Conciliación entre los Ingresos Presupuestarios y Contables
 14. Conciliación entre los Egresos Presupuestarios y los Gastos Contables
- Notas a los Estados e Información Presupuestaria

Dictamen Presupuestario

A LA SECRETARÍA DE LA FUNCIÓN PÚBLICA

A LA H. JUNTA DE GOBIERNO DEL CIATEQ, A.C., CENTRO DE TECNOLOGÍA AVANZADA

Opinión

Hemos auditado los estados e información financiera presupuestaria de la Entidad Gubernamental **CIATEQ, A.C., CENTRO DE TECNOLOGÍA AVANZADA**, Asociación Civil de participación estatal mayoritaria, correspondientes al ejercicio presupuestario comprendido del 1 de enero al 31 de diciembre de 2021, que comprenden los estados analítico de ingresos; de ingresos de flujo de efectivo; de egresos de flujo de efectivo; analítico del ejercicio del presupuesto de egresos en clasificación administrativa; analítico del ejercicio del presupuesto de egresos en clasificación administrativa (armonizado), analítico del ejercicio del presupuesto de egresos en clasificación económica y por objeto del gasto; analítico del ejercicio del presupuesto de egresos en clasificación económica (armonizado), analítico del ejercicio del presupuesto de egresos en clasificación por objeto del gasto (armonizado), analítico del ejercicio del presupuesto de egresos en clasificación funcional programática, analítico del ejercicio del presupuesto de egresos en clasificación funcional (armonizado) y los reportes gasto por categoría programática y gasto por categoría programática (armonizado), así como las notas explicativas a los estados e información financiera presupuestaria que incluyen un resumen de las políticas presupuestarias significativas.

En nuestra opinión, los estados e información presupuestaria adjuntos de la Entidad Gubernamental **CIATEQ, A.C., CENTRO DE TECNOLOGÍA AVANZADA**, Asociación Civil de participación estatal mayoritaria, mencionados en el párrafo anterior, están preparados, en todos los aspectos materiales, de conformidad con las disposiciones establecidas en la Ley General de Contabilidad Gubernamental y en la Ley Federal de Presupuesto y Responsabilidad Hacendaria y su Reglamento.

Fundamento de la opinión

Hemos llevado a cabo nuestras auditorías de conformidad con las Normas Internacionales de Auditoría. Nuestras responsabilidades, de acuerdo con estas normas, se describen con más detalle en la sección "Responsabilidades del auditor para la auditoría de los estados e información financiera presupuestaria" de nuestro informe. Somos independientes de la entidad de conformidad con el Código de Ética Profesional del Colegio de Contadores Públicos de México, A.C., junto con los requerimientos de ética que son aplicables a nuestras auditorías de los estados financieros presupuestarios en México, y hemos cumplido con las demás responsabilidades de ética de conformidad con esos requerimientos y con el Código de Ética Profesional. Consideramos que la evidencia de auditoría que hemos obtenido proporciona una base suficiente y adecuada para nuestra opinión.

Párrafo de énfasis base de preparación y utilización de este informe

Los estados e información financiera presupuestaria adjuntos, fueron preparados para cumplir con los requerimientos normativos gubernamentales a que está sujeta la entidad y para ser integrados en el Reporte de la Cuenta de Pública Federal, los cuales están presentados en los formatos que para tal efecto fueron establecidos por la Unidad de Contabilidad Gubernamental de la Secretaría de Hacienda; consecuentemente, éstos pueden no ser apropiados para otra finalidad. Nuestra opinión no se modifica por esta cuestión.

Los estados armonizados y del gasto por categoría programática, se presentan para dar cumplimiento a los "LINEAMIENTOS PARA LA INTEGRACIÓN DE LA CUENTA PÚBLICA 2021", emitidos por la Unidad de Contabilidad Gubernamental de la Secretaría de Hacienda y Crédito Público, mediante Oficio No.309-A.-002/2022 de fecha 28 de enero de 2022.

Otra cuestión

La administración de la Entidad Gubernamental ha preparado un juego de estados financieros al y por el año terminado el 31 de diciembre de 2021, de conformidad con las disposiciones en materia de información financiera que están establecidas en la Ley General de Contabilidad Gubernamental, sobre los cuales emitimos una opinión con salvedad, con fecha 15 de marzo de 2022, conforme a las Normas Internacionales de Auditoría.

Responsabilidades de la administración y de los encargados del gobierno de la entidad sobre los estados e información financiera presupuestaria

La administración es responsable de la preparación de los estados e información financiera presupuestaria adjuntos de conformidad con las disposiciones establecidas en la Ley General de Contabilidad Gubernamental y en la Ley Federal de Presupuesto y Responsabilidad Hacendaria y su Reglamento, y del control interno que la administración consideró necesario para permitir la preparación de los estados e información financiera presupuestaria libre de incorrección material debida a fraude o error.

Los encargados del gobierno de la entidad son responsables de la supervisión del proceso de información financiera de la entidad.

Responsabilidades del auditor sobre la auditoría de los estados e información financiera presupuestaria

Nuestros objetivos son obtener una seguridad razonable sobre de que los estados financieros, en su conjunto, se encuentran libres de incorrección material, debido a fraude o error, y emitir un informe de auditoría que contiene nuestra opinión. Seguridad razonable es un alto nivel de seguridad, pero no es una garantía, de que una auditoría realizada de conformidad con las Normas Internacionales de Auditoría siempre detecte una incorrección material cuando existe. Las incorrecciones pueden deberse a fraude o error y son consideradas materiales si individualmente, o en su conjunto, puede preverse razonablemente que influyan en las decisiones económicas que los usuarios hacen basándose en los estados financieros.

Como parte de una auditoría de conformidad con las Normas Internacionales de Auditoría, aplicamos nuestro juicio profesional y mantenemos una actitud de escepticismo profesional durante toda la auditoría. También:

- Identificamos y evaluamos los riesgos de incorrección material en los estados financieros, debida a fraude o error, diseñamos y aplicamos los procedimientos de auditoría para responder a esos riesgos y obtener evidencia de auditoría suficiente y apropiada para obtener una base para nuestra opinión. El riesgo de no detectar una incorrección material debida a fraude es mayor que en el caso de una incorrección material, ya que el fraude puede implicar colusión, falsificación, manifestaciones intencionalmente erróneas, omisiones intencionales o la anulación del control interno.
- Obtenemos conocimiento del control interno importante para la auditoría con el fin de diseñar los procedimientos de auditoría que consideramos adecuados en las circunstancias, y no con la finalidad de expresar una opinión sobre la eficacia del control interno de la entidad.
- Evaluamos lo apropiado de las políticas contables utilizadas y la razonabilidad de las estimaciones contables, así como las revelaciones hechas por la administración de la entidad.

Nos comunicamos con los responsables del gobierno de la entidad en relación, entre otras cuestiones, con el alcance planeado y el momento de realización de la auditoría y los hallazgos importantes de la auditoría, así como cualquier deficiencia significativa en el control interno que identificamos durante nuestra auditoría.



C.P.C. LUIS GERARDO ZEPEDA DÁVILA
Socio Director y
Responsable de la auditoría

**Calle Acordada 33 Piso 7, Colonia San José Insurgentes,
Alcaldía Benito Juárez, C.P. 03900, Ciudad de México, México.**

15 de marzo de 2022


CUENTA PÚBLICA 2021
ESTADO ANÁLITICO DE INGRESOS
PRODUCTORAS DE BIENES Y SERVICIOS
90Y CIATEQ, A.C. CENTRO DE TECNOLOGÍA AVANZADA
(PESOS)


RUBRO DE INGRESOS	INGRESO					DIFERENCIA (6 = 5 - 1)
	ESTIMADO (1)	AMPLIACIONES Y REDUCCIONES (2)	MODIFICADO (3 = 1 + 2)	DEVENGADO (4)	RECAUDADO (5)	
IMPUESTOS	0	0	0	0	0	0
CUOTAS Y APORTACIONES DE SEGURIDAD SOCIAL	0	0	0	0	0	0
CONTRIBUCIONES DE MEJORAS	0	0	0	0	0	0
DERECHOS	0	0	0	0	0	0
PRODUCTOS	0	0	0	0	0	0
CORRIENTE	0	0	0	0	0	0
CAPITAL	0	0	0	0	0	0
APROVECHAMIENTOS	0	0	0	0	0	0
CORRIENTE	0	0	0	0	0	0
CAPITAL	0	0	0	0	0	0
INGRESOS POR VENTAS DE BIENES Y SERVICIOS	308,255,078	0	308,255,078	122,158,320	101,342,670	-206,912,408
PARTICIPACIONES Y APORTACIONES	0	0	0	0	0	0
TRANSFERENCIAS, ASIGNACIONES, SUBSIDIOS Y OTRAS AYUDAS	284,040,288	5,076,833	289,117,121	289,117,121	289,117,121	5,076,833
INGRESOS DERIVADOS DE FINANCIAMIENTOS	0	0	0	0	0	0
TOTAL1/	592,295,366	5,076,833	597,372,199	411,275,441	390,459,791	-201,835,575
				INGRESOS EXCEDENTES		-201,835,575

ESTADO ANALÍTICO DE INGRESOS POR FUENTE DE FINANCIAMIENTO	INGRESO					DIFERENCIA (6 = 5 - 1)
	ESTIMADO (1)	AMPLIACIONES Y REDUCCIONES (2)	MODIFICADO (3 = 1 + 2)	DEVENGADO (4)	RECAUDADO (5)	
INGRESOS DE GOBIERNO	0	0	0	0	0	0
IMPUESTOS	0	0	0	0	0	0
CONTRIBUCIONES DE MEJORA	0	0	0	0	0	0
DERECHOS	0	0	0	0	0	0
PRODUCTOS	0	0	0	0	0	0
CORRIENTE	0	0	0	0	0	0
CAPITAL	0	0	0	0	0	0
APROVECHAMIENTOS	0	0	0	0	0	0
CORRIENTE	0	0	0	0	0	0
CAPITAL	0	0	0	0	0	0
PARTICIPACIONES Y APORTACIONES	0	0	0	0	0	0
TRANSFERENCIAS, ASIGNACIONES, SUBSIDIOS Y OTRAS AYUDAS	0	0	0	0	0	0
INGRESOS DE ORGANISMOS Y EMPRESAS	592,295,366	5,076,833	597,372,199	411,275,441	390,459,791	-201,835,575
CUOTAS Y APORTACIONES DE SEGURIDAD SOCIAL	0	0	0	0	0	0
INGRESOS POR VENTA DE BIENES Y SERVICIOS	308,255,078	0	308,255,078	122,158,320	101,342,670	-206,912,408
TRANSFERENCIAS, ASIGNACIONES, SUBSIDIOS Y OTRAS AYUDAS	284,040,288	5,076,833	289,117,121	289,117,121	289,117,121	5,076,833
INGRESOS DERIVADOS DE FINANCIAMIENTO	0	0	0	0	0	0
INGRESOS DERIVADOS DE FINANCIAMIENTOS	0	0	0	0	0	0
TOTAL1/	592,295,366	5,076,833	597,372,199	411,275,441	390,459,791	-201,835,575
				INGRESOS EXCEDENTES		-201,835,575

1/ Las sumas parciales y total pueden no coincidir debido al redondeo.

Fuente: El ente público


Dra. María Guadalupe Navarro Rojero
Directora General


C.P. Luz María Briseño Díaz
Directora Administrativa


CUENTA PÚBLICA 2021
INGRESOS DE FLUJO DE EFECTIVO
PRODUCTORAS DE BIENES Y SERVICIOS
38 CONSEJO NACIONAL DE CIENCIA Y TECNOLOGÍA
90Y CIATEQ, A.C. CENTRO DE TECNOLOGÍA AVANZADA
(PESOS)

Concepto	ESTIMADO	MODIFICADO	RECAUDADO
TOTAL DE RECURSOS¹	592,295,366	615,942,748	409,030,339
DISPONIBILIDAD INICIAL	0	18,570,549	18,570,549
CORRIENTES Y DE CAPITAL	308,255,078	308,255,078	101,342,669
VENTA DE BIENES	0	0	0
INTERNAS	0	0	0
EXTERNAS	0	0	0
VENTA DE SERVICIOS	305,172,527	303,244,877	98,397,496
INTERNAS	305,172,527	303,244,877	98,397,496
EXTERNAS	0	0	0
INGRESOS DIVERSOS	3,082,551	5,010,201	2,945,173
INGRESOS DE FIDEICOMISOS PÚBLICOS	0	0	0
PRODUCTOS FINANCIEROS	0	0	367,055
OTROS	3,082,551	5,010,201	2,578,118
VENTA DE INVERSIONES	0	0	0
RECUPERACIÓN DE ACTIVOS FÍSICOS	0	0	0
RECUPERACIÓN DE ACTIVOS FINANCIEROS	0	0	0
INGRESOS POR OPERACIONES AJENAS	0	0	0
POR CUENTA DE TERCEROS	0	0	0
POR EROGACIONES RECUPERABLES	0	0	0
SUBSIDIOS Y APOYOS FISCALES	284,040,288	289,117,121	289,117,121
SUBSIDIOS	712,781	712,781	712,781
CORRIENTES	712,781	712,781	712,781
DE CAPITAL	0	0	0
APOYOS FISCALES	283,327,507	288,404,340	288,404,340
CORRIENTES	283,327,507	288,404,340	288,404,340
SERVICIOS PERSONALES	203,375,182	212,615,952	212,615,952
OTROS	79,952,325	75,788,388	75,788,388
INVERSIÓN FÍSICA	0	0	0
INTERESES, COMISIONES Y GASTOS DE LA DEUDA	0	0	0
INVERSIÓN FINANCIERA	0	0	0
AMORTIZACIÓN DE PASIVOS	0	0	0
SUMA DE INGRESOS DEL AÑO	592,295,366	597,372,199	390,459,790
ENDEUDAMIENTO (O DESENDERUDAMIENTO) NETO	0	0	0
INTERNO	0	0	0
EXTERNO	0	0	0

1/ Las sumas parciales y total pueden no coincidir debido al redondeo.

Fuente: Estimado y Modificado, sistemas globalizadores de la Secretaría de Hacienda y Crédito Público; Recaudado, el ente público.


Dra. María Guadalupe Navarro Rojero
Directora General


C.P. Luz María Briseño Díaz
Directora Administrativa

CUENTA PÚBLICA 2021
EGRESOS DE FLUJO DE EFECTIVO
PRODUCTORAS DE BIENES Y SERVICIOS
38 CONSEJO NACIONAL DE CIENCIA Y TECNOLOGÍA
90Y CIATEQ, A.C. CENTRO DE TECNOLOGÍA AVANZADA
(PESOS)

Concepto	APROBADO	MODIFICADO	PAGADO
TOTAL DE RECURSOS^{1/}	592,295,366	615,942,748	409,030,339
GASTO CORRIENTE	592,295,366	597,372,199	373,463,682
SERVICIOS PERSONALES	328,846,664	351,434,183	243,265,499
DE OPERACIÓN	260,033,648	232,522,962	119,005,883
SUBSIDIOS	1,596,781	1,596,781	732,238
OTRAS EROGACIONES	1,818,273	11,818,273	10,460,062
PENSIONES Y JUBILACIONES	0	0	0
INVERSIÓN FÍSICA	0	0	0
BIENES MUEBLES E INMUEBLES	0	0	0
OBRA PÚBLICA	0	0	0
SUBSIDIOS	0	0	0
OTRAS EROGACIONES	0	0	0
INVERSIÓN FINANCIERA	0	0	0
COSTO FINANCIERO	0	0	0
INTERESES, COMISIONES Y GASTOS DE LA DEUDA	0	0	0
INTERNOS	0	0	0
EXTERNOS	0	0	0
EGRESOS POR OPERACIONES AJENAS	0	0	-3,649,494
POR CUENTA DE TERCEROS	0	0	-3,603,041
EROGACIONES RECUPERABLES	0	0	-46,453
SUMA DE EGRESOS DEL AÑO	592,295,366	597,372,199	369,814,188
ENTEROS A TESORERÍA DE LA FEDERACIÓN	0	0	0
ORDINARIOS	0	0	0
EXTRAORDINARIOS	0	0	0
DISPONIBILIDAD FINAL	0	18,570,549	39,216,151
DIFERENCIAS CAMBIARIAS, AJUSTES CONTABLES Y OPERACIONES EN TRÁNSITO	0	0	0

1/ Las sumas parciales y total pueden no coincidir debido al redondeo.

Fuente: Presupuesto Aprobado y Modificado, sistemas globalizadores de la Secretaría de Hacienda y Crédito Público; Presupuesto Pagado, el ente público.



Dra. María Guadalupe Navarro Rojero
Directora General



C.P. Luz María Briseño Díaz
Directora Administrativa

CUENTA PÚBLICA 2021
 ESTADO ANALÍTICO DEL EJERCICIO DEL PRESUPUESTO DE EGRESOS EN CLASIFICACIÓN ADMINISTRATIVA^{1/}
 38 CONSEJO NACIONAL DE CIENCIA Y TECNOLOGÍA
 90Y CIATEQ, A.C. CENTRO DE TECNOLOGÍA AVANZADA
 (PESOS)

DENOMINACIÓN	APROBADO	MODIFICADO	DEVENGADO	PAGADO	ECONOMÍAS
TOTAL	592,295,366	597,372,199	365,869,909	369,814,188	231,502,290

^{1/} Las sumas parciales y total pueden no coincidir debido al redondeo.

Fuente: Presupuesto Aprobado y Modificado, sistemas globalizadores de la Secretaría de Hacienda y Crédito Público. Presupuesto Devengado y Pagado, el ente público.

 Dra. María Guadalupe Navarro Rojero
 Directora General

 C.P. Luz María Briseño Díaz
 Directora Administrativa

CUENTA PÚBLICA 2021
 ESTADO ANALÍTICO DEL EJERCICIO DEL PRESUPUESTO DE EGRESOS EN CLASIFICACIÓN ADMINISTRATIVA (ARMONIZADO)^{1/}
 38 CONSEJO NACIONAL DE CIENCIA Y TECNOLOGÍA
 90Y CIATEQ, A.C. CENTRO DE TECNOLOGÍA AVANZADA
 (PESOS)

CONCEPTO	APROBADO	AMPLIACIONES / (REDUCCIONES)	MODIFICADO	DEVENGADO	PAGADO	SUBEJERCICIO ^{2/}
	1	2 = (3-1)	3	4	5	6 = (3-4)
CIATEQ, A.C. Centro de Tecnología Avanzada	592,295,366	5,076,833	597,372,199	365,869,909	369,814,188	231,502,290
Total del Gasto	592,295,366	5,076,833	597,372,199	365,869,909	369,814,188	231,502,290

1/ Las sumas parciales y total pueden no coincidir debido al redondeo.

2/ Corresponde a las Economías Presupuestarias.

Fuente: Presupuesto Aprobado y Modificado, sistemas globalizadores de la Secretaría de Hacienda y Crédito Público. Presupuesto Devengado y Pagado, el ente público.



Dra. María Guadalupe Navarro Rojero
 Directora General



C.P. Luz María Briseño Díaz
 Directora Administrativa

CUENTA PÚBLICA 2021
ESTADO ANALÍTICO DEL EJERCICIO DEL PRESUPUESTO DE EGRESOS EN CLASIFICACIÓN ECONÓMICA Y POR OBJETO DEL GASTO^{1/}
38 CONSEJO NACIONAL DE CIENCIA Y TECNOLOGÍA
90Y CIATEQ, A.C. CENTRO DE TECNOLOGÍA AVANZADA
(PESOS)


CLASIFICACIÓN ECONÓMICA OBJETO DEL GASTO DENOMINACIÓN	APROBADO	MODIFICADO	DEVENGADO	PAGADO	ECONOMÍAS
TOTAL	592,295,366	597,372,199	365,869,909	369,814,188	231,502,290
Gasto Corriente	592,295,366	597,372,199	365,916,362	369,860,641	231,455,837
Servicios Personales	328,846,664	351,434,183	243,025,100	243,265,499	108,409,083
1000 Servicios personales	328,846,664	351,434,183	243,025,100	243,265,499	108,409,083
1100 Remuneraciones al personal de carácter permanente	100,176,113	96,045,653	96,045,653	96,045,653	
1200 Remuneraciones al personal de carácter transitorio	92,668,525	107,044,323	19,791,290	19,791,290	87,253,033
1300 Remuneraciones adicionales y especiales	48,798,013	50,760,108	50,760,108	50,760,108	
1400 Seguridad social	20,649,553	28,818,793	27,395,726	27,395,726	1,423,067
1500 Otras prestaciones sociales y económicas	27,488,571	29,699,417	35,293,863	35,534,262	-5,594,446
1600 Previsiones	102,661	102,661			102,661
1700 Pago de estímulos a servidores públicos	38,963,228	38,963,228	13,738,460	13,738,460	25,224,768
Gasto De Operación	260,033,648	232,522,962	115,300,317	119,005,883	117,222,645
2000 Materiales y suministros	56,684,433	55,472,423	14,438,625	13,637,620	41,033,798
2100 Materiales de administración, emisión de documentos y artículos oficiales	2,101,578	1,851,578	696,943	697,923	1,154,635
2200 Alimentos y utensilios	1,176,743	1,176,743	223,917	223,917	952,826
2300 Materias primas y materiales de producción y comercialización	27,486,293	27,486,293	2,684,129	2,498,100	24,802,164
2400 Materiales y artículos de construcción y de reparación	12,370,679	12,370,679	4,212,586	3,690,756	8,158,093
2500 Productos químicos, farmacéuticos y de laboratorio	1,611,297	1,611,297	881,544	866,283	729,753
2600 Combustibles, lubricantes y aditivos	4,353,135	3,391,125	1,591,869	1,591,869	1,799,256
2700 Vestuario, blancos, prendas de protección y artículos deportivos	472,521	472,521	384,954	384,939	87,567
2900 Herramientas, refacciones y accesorios menores	7,112,187	7,112,187	3,762,683	3,683,833	3,349,504
3000 Servicios generales	203,349,215	177,050,539	100,861,692	105,368,263	76,188,847
3100 Servicios básicos	9,939,335	9,939,335	6,583,407	6,572,220	3,355,928
3200 Servicios de arrendamiento	32,696,293	30,773,415	19,405,533	19,949,809	11,367,882
3300 Servicios profesionales, científicos, técnicos y otros servicios	133,704,581	109,328,783	51,715,787	55,715,593	57,612,996
3400 Servicios financieros, bancarios y comerciales	2,316,678	2,316,678	2,452,910	2,371,310	-136,232
3500 Servicios de instalación, reparación, mantenimiento y conservación	13,644,880	13,644,880	12,806,428	12,876,063	838,452
3700 Servicios de traslado y viáticos	4,267,833	4,267,833	1,834,763	1,820,404	2,433,070
3800 Servicios oficiales	527,000	527,000	162,694	162,694	364,306
3900 Otros servicios generales	6,252,615	6,252,615	5,900,170	5,900,170	352,445


CUENTA PÚBLICA 2021
ESTADO ANALÍTICO DEL EJERCICIO DEL PRESUPUESTO DE EGRESOS EN CLASIFICACIÓN ECONÓMICA Y POR OBJETO DEL GASTO^{1/}
38 CONSEJO NACIONAL DE CIENCIA Y TECNOLOGÍA
90Y CIATEQ, A.C. CENTRO DE TECNOLOGÍA AVANZADA
(PESOS)

CLASIFICACIÓN ECONÓMICA OBJETO DEL GASTO DENOMINACIÓN	APROBADO	MODIFICADO	DEVENGADO	PAGADO	ECONOMÍAS
Subsidios	1,596,781	1,596,781	732,278	732,238	864,503
4000 Transferencias, asignaciones, subsidios y otras ayudas	1,596,781	1,596,781	732,278	732,238	864,503
4300 Subsidios y subvenciones	1,596,781	1,596,781	732,278	732,238	864,503
Otros De Corriente	1,818,273	11,818,273	6,858,667	6,857,021	4,959,606
3000 Servicios generales	500,000	500,000	-3,603,041	-3,603,041	4,103,041
3900 Otros servicios generales	500,000	500,000	-3,603,041	-3,603,041	4,103,041
4000 Transferencias, asignaciones, subsidios y otras ayudas	1,318,273	11,318,273	10,461,708	10,460,062	856,565
4400 Ayudas sociales	1,318,273	1,318,273	461,708	460,062	856,565
4600 Transferencias a fideicomisos, mandatos y otros análogos		10,000,000	10,000,000	10,000,000	
Pensiones Y Jubilaciones					
Gasto De Inversión			-46,453	-46,453	46,453
Otros De Inversión			-46,453	-46,453	46,453
3000 Servicios generales			-46,453	-46,453	46,453
3900 Otros servicios generales			-46,453	-46,453	46,453

1/ Las sumas parciales y total pueden no coincidir debido al redondeo.

Fuente: Presupuesto Aprobado y Modificado, sistemas globalizadores de la Secretaría de Hacienda y Crédito Público. Presupuesto Devengado y Pagado, el ente público.


Dra. María Guadalupe Navarro Rojero
Directora General


C.P. Luz María Briseño Díaz
Directora Administrativa

CUENTA PÚBLICA 2021
 ESTADO ANALÍTICO DEL EJERCICIO DEL PRESUPUESTO DE EGRESOS EN CLASIFICACIÓN ECONÓMICA (ARMONIZADO)^{1/}
 38 CONSEJO NACIONAL DE CIENCIA Y TECNOLOGÍA
 90Y CIATEQ, A.C. CENTRO DE TECNOLOGÍA AVANZADA
 (PESOS)

CONCEPTO	APROBADO	AMPLIACIONES / (REDUCCIONES)	MODIFICADO	DEVENGADO	PAGADO	SUBEJERCICIO ^{2/}
	1	2 = (3-1)	3	4	5	6 = (3-4)
Gasto Corriente	592,295,366	5,076,833	597,372,199	365,916,362	369,860,641	231,455,837
Gasto De Capital				-46,453	-46,453	46,453
Total del Gasto	592,295,366	5,076,833	597,372,199	365,869,909	369,814,188	231,502,290

1/ Las sumas parciales y total pueden no coincidir debido al redondeo.

2/ Corresponde a las Economías Presupuestarias.

Fuente: Presupuesto Aprobado y Modificado, sistemas globalizadores de la Secretaría de Hacienda y Crédito Público. Presupuesto Devengado y Pagado, el ente público.



Dra. María Guadalupe Navarro Rojero
 Directora General



C.P. Luz María Briseño Díaz
 Directora Administrativa

CUENTA PÚBLICA 2021
ESTADO ANALÍTICO DEL EJERCICIO DEL PRESUPUESTO DE EGRESOS EN CLASIFICACIÓN POR OBJETO DEL GASTO (ARMONIZADO)^{1/}
38 CONSEJO NACIONAL DE CIENCIA Y TECNOLOGÍA
90Y CIATEQ, A.C. CENTRO DE TECNOLOGÍA AVANZADA
(PESOS)

CONCEPTO	APROBADO	AMPLIACIONES / (REDUCCIONES)	MODIFICADO	DEVENGADO	PAGADO	SUBEJERCICIO ^{2/}
	1	2 = (3-1)	3	4	5	6 = (3-4)
Servicios personales	328,846,664	22,587,519	351,434,183	243,025,100	243,265,499	108,409,083
Remuneraciones al personal de carácter permanente	100,176,113	-4,130,460	96,045,653	96,045,653	96,045,653	
Remuneraciones al personal de carácter transitorio	92,668,525	14,375,798	107,044,323	19,791,290	19,791,290	87,253,033
Remuneraciones adicionales y especiales	48,798,013	1,962,095	50,760,108	50,760,108	50,760,108	
Seguridad social	20,649,553	8,169,240	28,818,793	27,395,726	27,395,726	1,423,067
Otras prestaciones sociales y económicas	27,488,571	2,210,846	29,699,417	35,293,863	35,534,262	-5,594,446
Previsiones	102,661		102,661			102,661
Pago de estímulos a servidores públicos	38,963,228		38,963,228	13,738,460	13,738,460	25,224,768
Materiales y suministros	56,684,433	-1,212,010	55,472,423	14,438,625	13,637,620	41,033,798
Materiales de administración, emisión de documentos y artículos oficiales	2,101,578	-250,000	1,851,578	696,943	697,923	1,154,635
Alimentos y utensilios	1,176,743		1,176,743	223,917	223,917	952,826
Materias primas y materiales de producción y comercialización	27,486,293		27,486,293	2,684,129	2,498,100	24,802,164
Materiales y artículos de construcción y de reparación	12,370,679		12,370,679	4,212,586	3,690,756	8,158,093
Productos químicos, farmacéuticos y de laboratorio	1,611,297		1,611,297	881,544	866,283	729,753
Combustibles, lubricantes y aditivos	4,353,135	-962,010	3,391,125	1,591,869	1,591,869	1,799,256
Vestuario, blancos, prendas de protección y artículos deportivos	472,521		472,521	384,954	384,939	87,567
Herramientas, refacciones y accesorios menores	7,112,187		7,112,187	3,762,683	3,683,833	3,349,504
Servicios generales	203,849,215	-26,298,676	177,550,539	97,212,198	101,718,769	80,338,341
Servicios básicos	9,939,335		9,939,335	6,583,407	6,572,220	3,355,928
Servicios de arrendamiento	32,696,293	-1,922,878	30,773,415	19,405,533	19,949,809	11,367,882
Servicios profesionales, científicos, técnicos y otros servicios	133,704,581	-24,375,798	109,328,783	51,715,787	55,715,593	57,612,996
Servicios financieros, bancarios y comerciales	2,316,678		2,316,678	2,452,910	2,371,310	-136,232
Servicios de instalación, reparación, mantenimiento y conservación	13,644,880		13,644,880	12,806,428	12,876,063	838,452
Servicios de traslado y viáticos	4,267,833		4,267,833	1,834,763	1,820,404	2,433,070
Servicios oficiales	527,000		527,000	162,694	162,694	364,306
Otros servicios generales	6,752,615		6,752,615	2,250,676	2,250,676	4,501,939

CUENTA PÚBLICA 2021
ESTADO ANALÍTICO DEL EJERCICIO DEL PRESUPUESTO DE EGRESOS EN CLASIFICACIÓN POR OBJETO DEL GASTO (ARMONIZADO)^{1/}
38 CONSEJO NACIONAL DE CIENCIA Y TECNOLOGÍA
90Y CIATEQ, A.C. CENTRO DE TECNOLOGÍA AVANZADA
(PESOS)

CONCEPTO	APROBADO	AMPLIACIONES / (REDUCCIONES)	MODIFICADO	DEVENGADO	PAGADO	SUBEJERCICIO ^{2/}
	1	2 = (3-1)	3	4	5	6 = (3-4)
Transferencias, asignaciones, subsidios y otras ayudas	2,915,054	10,000,000	12,915,054	11,193,986	11,192,300	1,721,068
Subsidios y subvenciones	1,596,781		1,596,781	732,278	732,238	864,503
Ayudas sociales	1,318,273		1,318,273	461,708	460,062	856,565
Transferencias a fideicomisos, mandatos y otros análogos		10,000,000	10,000,000	10,000,000	10,000,000	
Total del Gasto	592,295,366	5,076,833	597,372,199	365,869,909	369,814,188	231,502,290

1/ Las sumas parciales y total pueden no coincidir debido al redondeo.

2/ Corresponde a las Economías Presupuestarias.

Fuente: Presupuesto Aprobado y Modificado, sistemas globalizadores de la Secretaría de Hacienda y Crédito Público. Presupuesto Devengado y Pagado, el ente público.



Dra. María Guadalupe Navarro Rojero
Directora General



C.P. Luz María Briseño Díaz
Directora Administrativa

CUENTA PÚBLICA 2021
 ESTADO ANALÍTICO DEL EJERCICIO DEL PRESUPUESTO DE EGRESOS EN CLASIFICACIÓN FUNCIONAL-PROGRAMÁTICA¹
 38 CONSEJO NACIONAL DE CIENCIA Y TECNOLOGÍA
 90Y CIATEQ, A.C. CENTRO DE TECNOLOGÍA AVANZADA
 (PESOS)

CATEGORÍAS PROGRAMÁTICAS						DENOMINACIÓN	GASTO CORRIENTE					PENSIONES Y JUBILACIONES	GASTO DE INVERSIÓN				TOTAL			
FI	FIL	SE	AI	PF	UP		SERVICIOS PERSONALES	GASTO DE OPERACIÓN	SUBSIDIOS	OTROS DE CORRIENTE	SUMA		INVERSIÓN FÍSICA	SUBSIDIOS	OTROS DE INVERSIÓN	SUMA	TOTAL	ESTRUCTURA PORCENTUAL		
																		CORRIENTE	PENSIONES Y JUBILACIONES	INVERSIÓN
						TOTAL APROBADO	328,846,664	260,033,648	1,596,781	1,818,273	592,295,366					592,295,366	100.0			
						TOTAL MODIFICADO	351,434,183	232,522,962	1,596,781	11,818,273	597,372,199					597,372,199	100.0			
						TOTAL DEVENGADO	243,025,100	115,300,317	732,278	6,858,667	365,916,362			-46,453	-46,453	365,869,909	100.0		-0	
						TOTAL PAGADO	243,265,499	119,005,883	732,238	6,857,021	369,860,641			-46,453	-46,453	369,814,188	100.0		-0	
						Porcentaje Pag/Aprob	74.0	45.8	45.9	377.1	62.4				62.4					
						Porcentaje Pag/Modif	69.2	51.2	45.9	58.0	61.9				61.9					
1						Gobierno														
1						Aprobado	1,440,220	201,148			1,641,368				1,641,368	100.0				
1						Modificado	2,044,545	201,148			2,245,693				2,245,693	100.0				
1						Devengado	2,044,545	73,337			2,117,882				2,117,882	100.0				
1						Pagado	2,044,545	73,337			2,117,882				2,117,882	100.0				
1						Porcentaje Pag/Aprob	142.0	36.5			129.0				129.0					
1						Porcentaje Pag/Modif	100.0	36.5			94.3				94.3					
1	3					Coordinación de la Política de Gobierno														
1	3					Aprobado	1,440,220	201,148			1,641,368				1,641,368	100.0				
1	3					Modificado	2,044,545	201,148			2,245,693				2,245,693	100.0				
1	3					Devengado	2,044,545	73,337			2,117,882				2,117,882	100.0				
1	3					Pagado	2,044,545	73,337			2,117,882				2,117,882	100.0				
1	3					Porcentaje Pag/Aprob	142.0	36.5			129.0				129.0					
1	3					Porcentaje Pag/Modif	100.0	36.5			94.3				94.3					
1	3	04				Función Pública														
1	3	04				Aprobado	1,440,220	201,148			1,641,368				1,641,368	100.0				
1	3	04				Modificado	2,044,545	201,148			2,245,693				2,245,693	100.0				
1	3	04				Devengado	2,044,545	73,337			2,117,882				2,117,882	100.0				
1	3	04				Pagado	2,044,545	73,337			2,117,882				2,117,882	100.0				
1	3	04				Porcentaje Pag/Aprob	142.0	36.5			129.0				129.0					
1	3	04				Porcentaje Pag/Modif	100.0	36.5			94.3				94.3					
1	3	04	001			Función pública y buen gobierno														
1	3	04	001			Aprobado	1,440,220	201,148			1,641,368				1,641,368	100.0				
1	3	04	001			Modificado	2,044,545	201,148			2,245,693				2,245,693	100.0				
1	3	04	001			Devengado	2,044,545	73,337			2,117,882				2,117,882	100.0				
1	3	04	001			Pagado	2,044,545	73,337			2,117,882				2,117,882	100.0				
1	3	04	001			Porcentaje Pag/Aprob	142.0	36.5			129.0				129.0					
1	3	04	001			Porcentaje Pag/Modif	100.0	36.5			94.3				94.3					
1	3	04	001	0001		Actividades de apoyo a la función pública y buen gobierno														
1	3	04	001	0001		Aprobado	1,440,220	201,148			1,641,368				1,641,368	100.0				
1	3	04	001	0001		Modificado	2,044,545	201,148			2,245,693				2,245,693	100.0				
1	3	04	001	0001		Devengado	2,044,545	73,337			2,117,882				2,117,882	100.0				
1	3	04	001	0001		Pagado	2,044,545	73,337			2,117,882				2,117,882	100.0				
1	3	04	001	0001		Porcentaje Pag/Aprob	142.0	36.5			129.0				129.0					
1	3	04	001	0001		Porcentaje Pag/Modif	100.0	36.5			94.3				94.3					
1	3	04	001	0001	90Y	CIATEQ, A.C. Centro de Tecnología Avanzada														
1	3	04	001	0001	90Y	Aprobado	1,440,220	201,148			1,641,368				1,641,368	100.0				
1	3	04	001	0001	90Y	Modificado	2,044,545	201,148			2,245,693				2,245,693	100.0				
1	3	04	001	0001	90Y	Devengado	2,044,545	73,337			2,117,882				2,117,882	100.0				
1	3	04	001	0001	90Y	Pagado	2,044,545	73,337			2,117,882				2,117,882	100.0				
1	3	04	001	0001	90Y	Porcentaje Pag/Aprob	142.0	36.5			129.0				129.0					
1	3	04	001	0001	90Y	Porcentaje Pag/Modif	100.0	36.5			94.3				94.3					
3						Desarrollo Económico														
3						Aprobado	327,406,444	259,832,500	1,596,781	1,818,273	590,653,998				590,653,998	100.0				
3						Modificado	349,389,638	232,321,814	1,596,781	11,818,273	595,126,506				595,126,506	100.0				


CUENTA PÚBLICA 2021
 ESTADO ANALÍTICO DEL EJERCICIO DEL PRESUPUESTO DE EGRESOS EN CLASIFICACIÓN FUNCIONAL-PROGRAMÁTICA¹
 38 CONSEJO NACIONAL DE CIENCIA Y TECNOLOGÍA
 90Y CIATEQ, A.C. CENTRO DE TECNOLOGÍA AVANZADA
 (PESOS)

CATEGORÍAS PROGRAMÁTICAS						DENOMINACIÓN	GASTO CORRIENTE					PENSIONES Y JUBILACIONES	GASTO DE INVERSIÓN				TOTAL			
FI	FN	SF	AI	PF	UR		SERVICIOS PERSONALES	GASTO DE OPERACIÓN	SUBSIDIOS	OTROS DE CORRIENTE	SUMA		INVERSIÓN FÍSICA	SUBSIDIOS	OTROS DE INVERSIÓN	SUMA	TOTAL	ESTRUCTURA PORCENTUAL		
																		CORRIENTE	PENSIONES Y JUBILACIONES	INVERSIÓN
3						Devengado	240,980,555	115,226,980	732,278	6,858,667	363,798,480			-46,453	-46,453	363,752,027	100.0		-0	
3						Pagado	241,220,954	118,932,546	732,238	6,857,021	367,742,759			-46,453	-46,453	367,696,306	100.0		-0	
3						Porcentaje Pag/Aprob	73.7	45.8	45.9	377.1	62.3					62.3				
3						Porcentaje Pag/Modif	69.0	51.2	45.9	58.0	61.8					61.8				
3	8					Ciencia, Tecnología e Innovación														
3	8					Aprobado	327,406,444	259,832,500	1,596,781	1,818,273	590,653,998					590,653,998	100.0			
3	8					Modificado	349,389,638	232,321,814	1,596,781	11,818,273	595,126,506					595,126,506	100.0			
3	8					Devengado	240,980,555	115,226,980	732,278	6,858,667	363,798,480			-46,453	-46,453	363,752,027	100.0		-0	
3	8					Pagado	241,220,954	118,932,546	732,238	6,857,021	367,742,759			-46,453	-46,453	367,696,306	100.0		-0	
3	8					Porcentaje Pag/Aprob	73.7	45.8	45.9	377.1	62.3					62.3				
3	8					Porcentaje Pag/Modif	69.0	51.2	45.9	58.0	61.8					61.8				
3	8	02				Desarrollo Tecnológico														
3	8	02				Aprobado	327,406,444	259,832,500	1,596,781	1,818,273	590,653,998					590,653,998	100.0			
3	8	02				Modificado	349,389,638	232,321,814	1,596,781	11,818,273	595,126,506					595,126,506	100.0			
3	8	02				Devengado	240,980,555	115,226,980	732,278	6,858,667	363,798,480			-46,453	-46,453	363,752,027	100.0		-0	
3	8	02				Pagado	241,220,954	118,932,546	732,238	6,857,021	367,742,759			-46,453	-46,453	367,696,306	100.0		-0	
3	8	02				Porcentaje Pag/Aprob	73.7	45.8	45.9	377.1	62.3					62.3				
3	8	02				Porcentaje Pag/Modif	69.0	51.2	45.9	58.0	61.8					61.8				
3	8	02	002			Servicios de apoyo administrativo														
3	8	02	002			Aprobado	30,844,391				30,844,391					30,844,391	100.0			
3	8	02	002			Modificado	25,394,906				25,394,906					25,394,906	100.0			
3	8	02	002			Devengado	25,394,906				25,394,906					25,394,906	100.0			
3	8	02	002			Pagado	25,394,906				25,394,906					25,394,906	100.0			
3	8	02	002			Porcentaje Pag/Aprob	82.3				82.3					82.3				
3	8	02	002			Porcentaje Pag/Modif	100.0				100.0					100.0				
3	8	02	002	M001		Actividades de apoyo administrativo														
3	8	02	002	M001		Aprobado	30,844,391				30,844,391					30,844,391	100.0			
3	8	02	002	M001		Modificado	25,394,906				25,394,906					25,394,906	100.0			
3	8	02	002	M001		Devengado	25,394,906				25,394,906					25,394,906	100.0			
3	8	02	002	M001		Pagado	25,394,906				25,394,906					25,394,906	100.0			
3	8	02	002	M001		Porcentaje Pag/Aprob	82.3				82.3					82.3				
3	8	02	002	M001		Porcentaje Pag/Modif	100.0				100.0					100.0				
3	8	02	002	M001	90Y	CIATEQ, A.C. Centro de Tecnología Avanzada														
3	8	02	002	M001	90Y	Aprobado	30,844,391				30,844,391					30,844,391	100.0			
3	8	02	002	M001	90Y	Modificado	25,394,906				25,394,906					25,394,906	100.0			
3	8	02	002	M001	90Y	Devengado	25,394,906				25,394,906					25,394,906	100.0			
3	8	02	002	M001	90Y	Pagado	25,394,906				25,394,906					25,394,906	100.0			
3	8	02	002	M001	90Y	Porcentaje Pag/Aprob	82.3				82.3					82.3				
3	8	02	002	M001	90Y	Porcentaje Pag/Modif	100.0				100.0					100.0				
3	8	02	004			Generación de desarrollo e innovación tecnológica para elevar la competitividad del país y difusión de sus resultados														
3	8	02	004			Aprobado	296,562,053	259,832,500	1,596,781	1,818,273	559,809,607					559,809,607	100.0			
3	8	02	004			Modificado	323,994,732	232,321,814	1,596,781	11,818,273	569,731,600					569,731,600	100.0			
3	8	02	004			Devengado	215,585,849	115,226,980	732,278	10,461,708	342,006,615					342,006,615	100.0			
3	8	02	004			Pagado	215,626,048	118,932,546	732,238	10,460,062	345,950,894					345,950,894	100.0			
3	8	02	004			Porcentaje Pag/Aprob	72.8	45.8	45.9	-0	61.8					61.8				
3	8	02	004			Porcentaje Pag/Modif	66.6	51.2	45.9	88.5	60.7					60.7				
3	8	02	004	E003		Investigación científica, desarrollo e innovación														
3	8	02	004	E003		Aprobado	296,562,053	259,832,500	1,596,781	1,818,273	559,809,607					559,809,607	100.0			
3	8	02	004	E003		Modificado	323,994,732	232,321,814	1,596,781	11,818,273	569,731,600					569,731,600	100.0			
3	8	02	004	E003		Devengado	215,585,849	115,226,980	732,278	10,461,708	342,006,615					342,006,615	100.0			

CUENTA PÚBLICA 2021
 ESTADO ANALÍTICO DEL EJERCICIO DEL PRESUPUESTO DE EGRESOS EN CLASIFICACIÓN FUNCIONAL-PROGRAMÁTICA^{1/}
 38 CONSEJO NACIONAL DE CIENCIA Y TECNOLOGÍA
 90Y CIATEQ, A.C. CENTRO DE TECNOLOGÍA AVANZADA
 (PESOS)

CATEGORÍAS PROGRAMÁTICAS						GASTO CORRIENTE					GASTO DE INVERSIÓN				TOTAL						
FI	FU	SE	AL	PF	UR	DENOMINACIÓN	SERVICIOS PERSONALES	GASTO DE OPERACIÓN	SUBSIDIOS	OTROS DE CORRIENTE	SUMA	PENSIONES Y JUBILACIONES	INVERSIÓN FÍSICA	SUBSIDIOS	OTROS DE INVERSIÓN	SUMA	TOTAL	ESTRUCTURA PORCENTUAL			
																		CORRIENTE	PENSIONES Y JUBILACIONES	INVERSIÓN	
3	8	02	004	E003		Pagado	215,826,048	118,932,546	732,238	10,460,062	345,950,894						345,950,894	100.0			
3	8	02	004	E003		Porcentaje Pag/Aprob	72.8	45.8	45.9	-0	61.8						61.8				
3	8	02	004	E003		Porcentaje Pag/Modif	66.6	51.2	45.9	88.5	60.7						60.7				
3	8	02	004	E003	90Y	CIATEQ, A.C. Centro de Tecnología Avanzada															
3	8	02	004	E003	90Y	Aprobado	296,562,053	259,832,500	1,596,781	1,818,273	559,809,607						559,809,607	100.0			
3	8	02	004	E003	90Y	Modificado	323,994,732	232,321,814	1,596,781	11,818,273	569,731,600						569,731,600	100.0			
3	8	02	004	E003	90Y	Devengado	215,585,648	115,229,980	732,278	10,461,708	342,006,615						342,006,615	100.0			
3	8	02	004	E003	90Y	Pagado	215,826,048	118,932,546	732,238	10,460,062	345,950,894						345,950,894	100.0			
3	8	02	004	E003	90Y	Porcentaje Pag/Aprob	72.8	45.8	45.9	-0	61.8						61.8				
3	8	02	004	E003	90Y	Porcentaje Pag/Modif	66.6	51.2	45.9	88.5	60.7						60.7				
3	8	02	009			Fortalecimiento a la capacidad científica, tecnológica y de innovación															
3	8	02	009			Aprobado															
3	8	02	009			Modificado															
3	8	02	009			Devengado				-3,603,041	-3,603,041				-46,453	-46,453	-3,649,494	98.7			1.3
3	8	02	009			Pagado				-3,603,041	-3,603,041				-46,453	-46,453	-3,649,494	98.7			1.3
3	8	02	009			Porcentaje Pag/Aprob															
3	8	02	009			Porcentaje Pag/Modif															
3	8	02	009	W001		Operaciones Ajenas															
3	8	02	009	W001		Aprobado															
3	8	02	009	W001		Modificado															
3	8	02	009	W001		Devengado				-3,603,041	-3,603,041				-46,453	-46,453	-3,649,494	98.7			1.3
3	8	02	009	W001		Pagado				-3,603,041	-3,603,041				-46,453	-46,453	-3,649,494	98.7			1.3
3	8	02	009	W001		Porcentaje Pag/Aprob															
3	8	02	009	W001		Porcentaje Pag/Modif															
3	8	02	009	W001	90Y	CIATEQ, A.C. Centro de Tecnología Avanzada															
3	8	02	009	W001	90Y	Aprobado															
3	8	02	009	W001	90Y	Modificado															
3	8	02	009	W001	90Y	Devengado				-3,603,041	-3,603,041				-46,453	-46,453	-3,649,494	98.7			1.3
3	8	02	009	W001	90Y	Pagado				-3,603,041	-3,603,041				-46,453	-46,453	-3,649,494	98.7			1.3
3	8	02	009	W001	90Y	Porcentaje Pag/Aprob															
3	8	02	009	W001	90Y	Porcentaje Pag/Modif															

1/ Las sumas parciales y total pueden no coincidir debido al redondeo. El símbolo -0- corresponde a porcentajes menores a 0.05% o mayores a 500%.
 Fuente: Presupuesto Aprobado y Modificado, sistemas globalizadores de la Secretaría de Hacienda y Crédito Público/ Presupuesto Devengado y Pagado, el ente público.


 Dra. María Guadalupe Navarro Rojero
 Directora General


 C.P. Luz María Briseño Díez
 Directora Administrativa

CUENTA PÚBLICA 2021
ESTADO ANALÍTICO DEL EJERCICIO DEL PRESUPUESTO DE EGRESOS EN CLASIFICACIÓN FUNCIONAL (ARMONIZADO)^{1/}
38 CONSEJO NACIONAL DE CIENCIA Y TECNOLOGÍA
90Y CIATEQ, A.C. CENTRO DE TECNOLOGÍA AVANZADA
(PESOS)

CONCEPTO	APROBADO	AMPLIACIONES / (REDUCCIONES)	MODIFICADO	DEVENGADO	PAGADO	SUBEJERCICIO ^{2/}
	1	2 = (3-1)	3	4	5	6 = (3-4)
Gobierno	1,641,368	604,325	2,245,693	2,117,882	2,117,882	127,811
Coordinación de la Política de Gobierno	1,641,368	604,325	2,245,693	2,117,882	2,117,882	127,811
Desarrollo Económico	590,653,998	4,472,508	595,126,506	363,752,027	367,696,306	231,374,479
Ciencia, Tecnología e Innovación	590,653,998	4,472,508	595,126,506	363,752,027	367,696,306	231,374,479
Total del Gasto	592,295,366	5,076,833	597,372,199	365,869,909	369,814,188	231,502,290

1/ Las sumas parciales y total pueden no coincidir debido al redondeo.

2/ Corresponde a las Economías Presupuestarias.

Fuente: Presupuesto Aprobado y Modificado, sistemas globalizadores de la Secretaría de Hacienda y Crédito Público. Presupuesto Devengado y Pagado, el ente público.



Dra. María Guadalupe Navarro Rojero
Directora General



C.P. Luz María Briseño Díaz
Directora Administrativa

CUENTA PÚBLICA 2021
 GASTO POR CATEGORÍA PROGRAMÁTICA¹⁾
 38 CONSEJO NACIONAL DE CIENCIA Y TECNOLOGÍA
 90Y CIATEQ. A. C. CENTRO DE TECNOLOGÍA AVANZADA
 (PESOS)

PROGRAMA PRESUPUESTARIO				GASTO CORRIENTE					GASTO DE INVERSIÓN				TOTAL						
TIPO	GRUPO	MODALIDAD	PROGRAMA	DENOMINACIÓN	SERVIDORES PERSONALES	GASTO DE OPERACIÓN	SUBSIDIOS	OTROS DE CORRIENTE	SUMA	PENSIONES Y JUBILACIONES	INVERSIÓN FÍSICA	SUBSIDIOS	OTROS DE INVERSIÓN	SUMA	TOTAL	ESTRUCTURA PORCENTUAL			
																CORRIENTE	PENSIONES Y JUBILACIONES	INVERSIÓN	
				Programas Federales															
				TOTAL APROBADO	326.846.664	260.033.648	1.596.781	1.818.273	592.295.366						592.295.366	100.0			
				TOTAL MODIFICADO	351.434.183	232.522.962	1.596.781	11.818.273	597.372.199						597.372.199	100.0			
				TOTAL DEVENGADO	243.025.100	115.300.317	732.278	6.858.667	365.916.362					-46.453	-46.453	365.869.909	100.0		-0
				TOTAL PAGADO	243.265.499	119.005.883	732.238	6.857.021	369.860.641					-46.453	-46.453	369.814.188	100.0		-0
				Porcentaje Pag/Aprob	74.0	45.8	45.9	377.1	62.4						62.4				
				Porcentaje Pag/Modif	69.2	51.2	45.9	58.0	61.9						61.9				
1	2			Desempeño de las Funciones															
1	2			Aprobado	296.562.053	259.832.500	1.596.781	1.818.273	559.809.607						559.809.607	100.0			
1	2			Modificado	323.994.732	232.321.814	1.596.781	11.818.273	569.731.600						569.731.600	100.0			
1	2			Devengado	215.585.649	115.226.980	732.278	10.461.708	342.006.615						342.006.615	100.0			
1	2			Pagado	215.826.048	118.932.546	732.238	10.460.062	345.950.894						345.950.894	100.0			
1	2			Porcentaje Pag/Aprob	72.8	45.8	45.9	-0	61.8						61.8				
1	2			Porcentaje Pag/Modif	66.6	51.2	45.9	88.5	60.7						60.7				
1	2	E		Prestación de Servicios Públicos															
1	2	E		Aprobado	296.562.053	259.832.500	1.596.781	1.818.273	559.809.607						559.809.607	100.0			
1	2	E		Modificado	323.994.732	232.321.814	1.596.781	11.818.273	569.731.600						569.731.600	100.0			
1	2	E		Devengado	215.585.649	115.226.980	732.278	10.461.708	342.006.615						342.006.615	100.0			
1	2	E		Pagado	215.826.048	118.932.546	732.238	10.460.062	345.950.894						345.950.894	100.0			
1	2	E		Porcentaje Pag/Aprob	72.8	45.8	45.9	-0	61.8						61.8				
1	2	E		Porcentaje Pag/Modif	66.6	51.2	45.9	88.5	60.7						60.7				
1	2	E	003	Investigación científica, desarrollo e innovación															
1	2	E	003	Aprobado	296.562.053	259.832.500	1.596.781	1.818.273	559.809.607						559.809.607	100.0			
1	2	E	003	Modificado	323.994.732	232.321.814	1.596.781	11.818.273	569.731.600						569.731.600	100.0			
1	2	E	003	Devengado	215.585.649	115.226.980	732.278	10.461.708	342.006.615						342.006.615	100.0			
1	2	E	003	Pagado	215.826.048	118.932.546	732.238	10.460.062	345.950.894						345.950.894	100.0			
1	2	E	003	Porcentaje Pag/Aprob	72.8	45.8	45.9	-0	61.8						61.8				
1	2	E	003	Porcentaje Pag/Modif	66.6	51.2	45.9	88.5	60.7						60.7				
1	3			Administrativos y de Apoyo															
1	3			Aprobado	32.284.611	201.148			32.485.759						32.485.759	100.0			
1	3			Modificado	27.439.451	201.148			27.640.599						27.640.599	100.0			
1	3			Devengado	27.439.451	73.337		-3.603.041	23.909.747				-46.453	-46.453	23.863.294	100.2		-0	
1	3			Pagado	27.439.451	73.337		-3.603.041	23.909.747				-46.453	-46.453	23.863.294	100.2		-0	
1	3			Porcentaje Pag/Aprob	85.0	36.5			73.6						73.5				
1	3			Porcentaje Pag/Modif	100.0	36.5			86.5						86.3				
1	3	M		Apoyo al proceso presupuestario y para mejorar la eficiencia institucional															
1	3	M		Aprobado	30.844.391				30.844.391						30.844.391	100.0			
1	3	M		Modificado	25.394.906				25.394.906						25.394.906	100.0			
1	3	M		Devengado	25.394.906				25.394.906						25.394.906	100.0			
1	3	M		Pagado	25.394.906				25.394.906						25.394.906	100.0			
1	3	M		Porcentaje Pag/Aprob	82.3				82.3						82.3				
1	3	M		Porcentaje Pag/Modif	100.0				100.0						100.0				
1	3	M	001	Actividades de apoyo administrativo															
1	3	M	001	Aprobado	30.844.391				30.844.391						30.844.391	100.0			
1	3	M	001	Modificado	25.394.906				25.394.906						25.394.906	100.0			
1	3	M	001	Devengado	25.394.906				25.394.906						25.394.906	100.0			
1	3	M	001	Pagado	25.394.906				25.394.906						25.394.906	100.0			
1	3	M	001	Porcentaje Pag/Aprob	82.3				82.3						82.3				
1	3	M	001	Porcentaje Pag/Modif	100.0				100.0						100.0				
1	3	O		Apoyo a la función pública y al mejoramiento de la gestión															
1	3	O		Aprobado	1.442.220	201.148			1,641,368						1,641,368	100.0			

CUENTA PUBLICA 2021
 GASTO POR CATEGORÍA PROGRAMÁTICA¹
 38 CONSEJO NACIONAL DE CIENCIA Y TECNOLOGÍA
 80Y CIATEQ, A.C. CENTRO DE TECNOLOGÍA AVANZADA
 (PESOS)

PROGRAMA PRESUPUESTARIO				DENOMINACION	GASTO CORRIENTE					PENSIONES Y JUBILACIONES	GASTO DE INVERSIÓN				TOTAL			
TIPO	GRUPO	MODALIDAD	PROGRAMA		SERVICIOS PERSONALES	GASTO DE OPERACIÓN	SUBSIDIOS	OTROS DE CORRIENTE	SUMA		INVERSIÓN FÍSICA	SUBSIDIOS	OTROS DE INVERSIÓN	SUMA	TOTAL	ESTRUCTURA PORCENTUAL		
																CORRIENTE	PENSIONES Y JUBILACIONES	INVERSIÓN
1	3	O		Modificado	2,044,545	201,148			2,245,693					2,245,693	100.0			
1	3	O		Devengado	2,044,545	73,337			2,117,882					2,117,882	100.0			
1	3	O		Pagado	2,044,545	73,337			2,117,882					2,117,882	100.0			
1	3	O		Porcentaje Pag/Aprob	142.0	36.5			129.0					129.0				
1	3	O		Porcentaje Pag/Modif	100.0	36.5			94.3					94.3				
1	3	O	001	Actividades de apoyo a la función pública y buen gobierno														
1	3	O	001	Aprobado	1,440,220	201,148			1,641,368					1,641,368	100.0			
1	3	O	001	Modificado	2,044,545	201,148			2,245,693					2,245,693	100.0			
1	3	O	001	Devengado	2,044,545	73,337			2,117,882					2,117,882	100.0			
1	3	O	001	Pagado	2,044,545	73,337			2,117,882					2,117,882	100.0			
1	3	O	001	Porcentaje Pag/Aprob	142.0	36.5			129.0					129.0				
1	3	O	001	Porcentaje Pag/Modif	100.0	36.5			94.3					94.3				
1	3	W		Operaciones ajenas														
1	3	W		Aprobado														
1	3	W		Modificado														
1	3	W		Devengado				-3,603,041	-3,603,041			-46,453	-46,453	-3,649,494	98.7		1.3	
1	3	W		Pagado				-3,603,041	-3,603,041			-46,453	-46,453	-3,649,494	98.7		1.3	
1	3	W		Porcentaje Pag/Aprob														
1	3	W		Porcentaje Pag/Modif														
1	3	W	001	Operaciones Ajenas														
1	3	W	001	Aprobado														
1	3	W	001	Modificado														
1	3	W	001	Devengado				-3,603,041	-3,603,041			-46,453	-46,453	-3,649,494	98.7		1.3	
1	3	W	001	Pagado				-3,603,041	-3,603,041			-46,453	-46,453	-3,649,494	98.7		1.3	
1	3	W	001	Porcentaje Pag/Aprob														
1	3	W	001	Porcentaje Pag/Modif														

T/ Las sumas parciales y total pueden no coincidir debido al redondeo. El símbolo -0- corresponde a porcentajes menores a 0.05% o mayores a 500%.
 Fuente: Presupuesto Aprobado y Modificado, sistemas globalizados de la Secretaría de Hacienda y Crédito Público. Presupuesto Devengado y Pagado, el ente público.


 Dra. María Guadalupe Navarro Rojero
 Directora General


 C. Luz María Briseño Díaz
 Directora Administrativa


CUENTA PÚBLICA 2021
GASTO POR CATEGORÍA PROGRAMÁTICA (ARMONIZADO)^{1/}
38 CONSEJO NACIONAL DE CIENCIA Y TECNOLOGÍA
90Y CIATEQ, A.C. CENTRO DE TECNOLOGÍA AVANZADA
(PESOS)

CONCEPTO	APROBADO	AMPLIACIONES / (REDUCCIONES)	MODIFICADO	DEVENGADO	PAGADO	SUBEJERCICIO ^{2/}
	1	2 = (3-1)	3	4	5	6 = (3-4)
Programas Federales	592,295,366	5,076,833	597,372,199	365,869,909	369,814,188	231,502,290
Desempeño de las Funciones	559,809,607	9,921,993	569,731,600	342,006,615	345,950,894	227,724,985
Prestación de Servicios Públicos	559,809,607	9,921,993	569,731,600	342,006,615	345,950,894	227,724,985
Administrativos y de Apoyo	32,485,759	-4,845,160	27,640,599	23,863,294	23,863,294	3,777,305
Apoyo al proceso presupuestario y para mejorar la eficiencia institucional	30,844,391	-5,449,485	25,394,906	25,394,906	25,394,906	
Apoyo a la función pública y al mejoramiento de la gestión	1,641,368	604,325	2,245,693	2,117,882	2,117,882	127,811
Operaciones ajenas				-3,649,494	-3,649,494	3,649,494
Total del Gasto	592,295,366	5,076,833	597,372,199	365,869,909	369,814,188	231,502,290


1/ Las sumas parciales y total pueden no coincidir debido al redondeo.

2/ Corresponde a las Economías Presupuestarias.

Fuente: Presupuesto Aprobado y Modificado, sistemas globalizadores de la Secretaría de Hacienda y Crédito Público. Presupuesto Devengado y Pagado, el ente público.





Dra. María Guadalupe Navarro Rojero
Directora General




C.P. Luz María Briseño Díaz
Directora Administrativa


CIATEQ, A.C. (Centro de Tecnología Avanzada)
Conciliación entre los Ingresos Presupuestarios y Contables
Correspondientes del 1 de enero al 31 de diciembre de 2021
(Cifras en pesos)

1.- Ingresos presupuestarios		\$ 411,275,440.66
2.- Más ingresos contables no presupuestarios		\$ 63,322.98
Incremento por variación de inventarios		
Disminución del exceso de estimaciones por pérdida o deterioro u obsolescencia		
Disminución del exceso de provisiones		
Otros ingresos y beneficios varios		
Otros ingresos contables no presupuestarios		63,322.98
Intereses del fideicomiso	63,323.0	
Diferencias en tipo de cambio en clientes		
3.- Menos ingresos presupuestarios no contables		\$ 0.00
Productos de capital		
Aprovechamientos de capital		
Ingresos derivados de financiamientos		
Otros ingresos presupuestarios no contables		
Ministración de Recursos Fiscales para Inversión Física (bienes muebles)		
4.- Ingresos contables	(4 = 1 + 2 - 3)	\$ 411,338,763.64
		
<hr style="width: 100%;"/>		
<p style="text-align: center;">Dra. María Guadalupe Navarro Rojero Directora General</p>		
		
<hr style="width: 100%;"/>		
<p style="text-align: center;">C.P. Luz María Briseño Díaz Directora Administrativa</p>		

CIATEQ, A.C. (Centro de Tecnología Avanzada)
Conciliación entre los Egresos Presupuestarios y los Gastos Contables
Correspondientes del 1 de enero al 31 de diciembre de 2021
(Cifras en pesos)

1.-Total de Egresos (presupuestarios)		\$ 365,869,908.8
2.- Menos egresos presupuestarios no contables		\$ -3,911,804.4
Mobiliario y equipo de administración		
Mobiliario y equipo educacional y recreativo		
Equipo e instrumental médico y de laboratorio		
Vehículos y equipo de transporte		
Equipo de defensa y seguridad		
Maquinaria, otros equipos y herramientas		
Activos biológicos		
Bienes inmuebles		
Activos intangibles		
Obra pública en bienes propios		
Acciones y participaciones de capital		
Compra de títulos y valores		
Inversiones en fideicomisos, mandatos y otros análogos		
Provisiones para contingencias y otras erogaciones especiales		
Amortización de la deuda pública		
Adeudos de ejercicios fiscales anteriores (ADEFAS)		
Otros Egresos Presupuestales No Contables		
Movimientos de inventarios	-154,419.85	
Licencias de software	19,376.3	
Seguros pagados por anticipado	-127,266.6	
Operaciones ajenas netas	-3,649,494.3	
3.- Más gastos contables no presupuestales		\$ 43,785,557.1
Estimaciones, depreciaciones, deterioros, obsolescencia y amortizaciones.	35,175,546.2	
Estimación para cuentas incobrables	-279,414.1	
Depreciación histórica del ejercicio 2021	35,332,235.3	
Amortización 2021	122,725.0	
Amortización de Licencias de software		
Devengación de seguros pagados por anticipado		
Provisiones		
Disminución de inventarios		
Aumento por insuficiencia de estimaciones por pérdida o deterioro u obsolescencia		
Aumento por insuficiencia de provisiones		
Otros gastos		
Otros Gastos Contables No Presupuestales	8,610,010.9	
Gastos del fideicomiso (Cap. 1000, 2000 y 3000)	3,121,743.92	
Registro de gasto vales de despensa Ago 21 y ajustes IMSS	1,361.3	
Registro de partidas especiales	5,014,881.8	
Registro de diferencias en tipo de cambio	469,248.3	
Ajuste auditoría Impuesto sobre nómina	2,775.7	
4.- Total de Gasto Contable	(4=1-2+3)	\$ 413,567,270.3


 Dra. María Guadalupe Navarro Rojero
 Directora General


 C.P. Luz María Briseño Díaz
 Directora Administrativa

CIATEQ, A.C.
CENTRO DE TECNOLOGÍA AVANZADA
(ENTIDAD PARAESTATAL ASIMILADA AL RÉGIMEN DE EMPRESAS
DE PARTICIPACIÓN ESTATAL MAYORITARIAS)

NOTAS A LOS ESTADOS E INFORMACIÓN PRESUPUESTARIA
POR EL EJERCICIO TERMINADO AL
31 DE DICIEMBRE DEL 2021
(PESOS)

1. CONSTITUCIÓN Y OBJETO.

El CIATEQ, A.C. es una Asociación Civil con personalidad jurídica y patrimonio propios, creada mediante acta constitutiva del 9 de noviembre de 1978, cuyo objeto principal la investigación y desarrollo en el área de manufactura avanzada, sistemas mecánicos, procesos de manufactura, diseño y desarrollo de productos, ingeniería y construcción de plantas, plásticos y materiales avanzados, sistemas de medición, telecomunicaciones, tecnologías de información, control y electrónica, ingeniería virtual y disciplinas afines, orientadas hacia la solución de problemas nacionales, regionales y locales de nuestro país.

Mediante acta de Asamblea General Ordinaria de asociados del 4 de septiembre de 1998, se aprobó que entrara en vigor el uso de la denominación de CIATEQ, A.C. y del descriptor Centro de Tecnología Avanzada, en lugar del anterior Centro de Investigación y Asistencia Técnica del Estado de Querétaro, A.C.

El 30 de marzo de 2000, el CIATEQ, A.C., firmó Convenio de Desempeño con las Secretarías de Hacienda y Crédito Público, de Educación Pública, de Contraloría y Desarrollo Administrativo (ahora Secretaría de la Función Pública) además del CONACYT.

El 16 de agosto de 2000, fue publicado en el Diario Oficial de la Federación, el acuerdo por el que se reconoce a diversas Entidades Paraestatales del sistema SEP-CONACYT, como "Centros Públicos de Investigación" entre éstas se encuentra el CIATEQ, A.C., este acuerdo surte efectos a partir de la fecha en que se celebre el Convenio de Desempeño con las Dependencias de la Administración Pública Federal Centralizada.

El 22 de febrero de 2016 con escritura número 59314 se llevó a cabo la última modificación de Estatutos del Centro de acuerdo a la Ley de Ciencia y Tecnología.

2. NORMATIVIDAD GUBERNAMENTAL

Las principales normas y disposiciones gubernamentales que le son aplicables al CIATEQ A.C. para operar como ente de la Administración Pública Federal y para reunir, clasificar, registrar y reportar la información presupuestal que incluye el estado de ingresos y egresos sobre la base de flujo de efectivo:

- Constitución Política de los Estados Unidos Mexicanos.
- Ley Orgánica de la Administración Pública Federal.
- Ley Federal de Entidades Paraestatales y su Reglamento.
- Ley de Ciencia y Tecnología.
- Ley Orgánica del Consejo Nacional de Ciencia y Tecnología.
- Ley Federal de Presupuesto y Responsabilidad Hacendaria y su Reglamento.

- Ley Federal de Responsabilidades Administrativas de los Servidores Públicos.
- Ley Federal de Transparencia y Acceso a la Información Pública Gubernamental y su Reglamento.
- Ley de Adquisiciones, Arrendamientos y Servicios del Sector Público y su Reglamento.
- Ley de Obras Públicas y Servicios Relacionados con las Mismas y su Reglamento.
- Ley de Ingresos de la Federación Ejercicio Fiscal 2021.
- Decreto de Presupuestos de Egresos de la Federación para el Ejercicio Fiscal de 2021.
- Decreto que establece las Medidas de Austeridad y Disciplina del Gasto de la Administración Pública Federal y sus Lineamientos o Programas Específicos para la Aplicación y Seguimiento.
- Programa Nacional de Reducción de Gasto Público.
- Plan Nacional de Desarrollo.

Así mismo, los ingresos y egresos presupuestales se presentan agrupados de conformidad con el clasificador por objeto del gasto emitido por la Secretaría de Hacienda y Crédito Público.

2.1 PRINCIPALES POLÍTICAS PRESUPUESTALES.

Las principales políticas para la elaboración de los estados presupuestales del Centro, son las siguientes:

A. CIFRAS HISTÓRICAS.

Para el control presupuestal, se registran las operaciones con base en prácticas de contabilidad gubernamental que se derivan de las normas, instructivos y manuales emitidos por la Secretaría de Hacienda y Crédito Público (SHCP) considerando en su caso las disposiciones que sobre el particular establece la Ley Federal de Presupuesto y Responsabilidad Hacendaria y su Reglamento, manejándose para tal efecto registros complementarios y separados de la contabilidad financiera, los cuales son conciliados entre sí, al cierre de cada ejercicio, a fin de corroborar su congruencia. Asimismo, los registros mencionados anteriormente se refieren a cifras históricas en pesos mexicanos.

B. CUENTA PÚBLICA.

Para la elaboración de los estados presupuestales del Centro, se consideran todos aquellos registros que afectaron las cuentas de flujo de efectivo del ejercicio 2021; las cuales deben coincidir con las cifras reportadas en la Cuenta de la Hacienda Pública Federal. Y en los Estados, se incluye el ejercicio de los recursos por concepto de apoyos especiales del CONACYT siempre y cuando estos formen parte del presupuesto.

C. MODIFICACIONES PRESUPUESTALES.

Las modificaciones que se realizan al presupuesto original durante el ejercicio se afectan presupuestalmente hasta que se cuenta con el oficio de autorización correspondiente, emitido por la autoridad competente, en este caso específico la SHCP.

D. INGRESOS.

Los ingresos que recibe el Centro, corresponden a los subsidios del Gobierno Federal destinados a gastos de operación y adquisiciones de bienes; así como los generados por la prestación de servicios de carácter científico y tecnológico.

Adicionalmente, el Centro recibe recursos por parte de otras Instituciones, Dependencias y Gobiernos de Entidades Federativas que apoyan proyectos específicos, los cuales se reconocen en las disponibilidades y en los ingresos presupuestales; asimismo, recibe recursos con fines específicos del CONACYT, para llevar a cabo proyectos de investigación científica y desarrollo tecnológico, cabe mencionar que estos no forman parte de los ingresos presupuestales del Centro.

E. GASTO DE OPERACIÓN Y PRESUPUESTO DE EGRESOS.

Los egresos comprenden las erogaciones por concepto de gasto corriente, inversión física, inversión financiera, así como pagos de pasivo y los compromisos generados en el ejercicio.

El presupuesto de egresos se determina con base en los programas específicos en los que se señalan objetivos, metas y unidades responsables de su ejecución. El presupuesto y programa de trabajo de las áreas sustantivas se elaboran anualmente de acuerdo con el año calendario.

El gasto de operación, desde el punto de vista presupuestal, no incluye la inversión física, ni financiera tampoco incluye en su conformación, conceptos virtuales que no requieren la utilización de efectivo como depreciaciones, amortizaciones y otras provisiones; asimismo, los gastos de operación se consideran al valor que tienen al momento de su pago, incorporando al cierre del ejercicio, las obligaciones por bienes y servicios devengados, pendientes de pago.

F. OPERACIONES AJENAS.

Las operaciones ajenas que se registran presupuestalmente corresponden principalmente a: retenciones y provisiones de impuestos y algunos movimientos de cuentas deudoras y acreedoras, como es el caso del IVA por acreditar, IVA cobrado, IMSS, SAR e INFONAVIT y adeudos de funcionarios y empleados.

G. PRESUPUESTO COMPROMETIDO.

En cumplimiento con la normatividad presupuestal vigente para 2021, las inversiones públicas se considerarán devengadas, sólo cuando los bienes que hayan sido recibidos en el almacén y los servicios que hayan sido prestados por los proveedores, a más tardar el 31 de diciembre del 2021, estén debidamente registrados en la contabilidad. Los recursos fiscales no devengados en estos términos deberán reintegrarse a la Tesorería de la Federación.

H. ENTEROS A LA TESORERÍA DE LA FEDERACIÓN.

De acuerdo con la normatividad vigente, si el Centro tiene recursos presupuestales (Fiscales) no devengados al cierre del ejercicio, el importe disponible se reintegra a la Tesorería de la Federación; asimismo, los rendimientos que se obtienen de inversiones u otros depósitos bancarios, derivados de los recursos fiscales, son reintegrados mensualmente a la Tesorería de la Federación.

I. CONTABILIDAD.

La Entidad posee su propia contabilidad financiera la cual esta apegada a la Ley de Contabilidad Gubernamental, en la que se incluyen las asignaciones, compromisos y ejercicios correspondientes a los programas y partidas de su presupuesto.

J. CONVENIO DE ADMINISTRACION POR RESULTADOS

De conformidad con lo señalado en el artículo 59 de la Ley Ciencia y Tecnología y los convenios de administración por resultados serán de naturaleza distinta a los que establezca la Ley en materia de presupuesto y el Presupuesto de Egresos de la Federación del ejercicio fiscal de que se trate.

Mediante acuerdo CD-O-2-07-09, emitido dentro de la segunda sesión ordinaria del órgano de gobierno del CIATEQ, A.C., celebrada el día 10 del mes de octubre de 2007, y el acuerdo (R) CD-O-09-23, emitido durante la primera sesión ordinaria de 2009, se aprobaron los términos del convenio.

El objetivo principal del Convenio de Desempeño, es el de regular las relaciones del Centro con las dependencias de la Administración Pública Federal y el Consejo Nacional de Ciencia y Tecnología (CONACYT); establecer los resultados que asumirá el CIATEQ, A.C., para mejorar las actividades con el fin de alcanzar mayores metas y resultados programados y convenidos; tener una actuación y un ejercicio de gasto y rendición de cuentas más eficientes y transparente, así como vincular la administración por resultados e impactos con el monto del presupuesto que se le designe.

Asimismo, se establecen mecanismos para evaluar el desempeño de CIATEQ, A.C., y el impacto de sus acciones, permitiéndole tomar las decisiones adecuadas para garantizar la obtención de los resultados esperados, coadyuvar al desarrollo y solución de los problemas de su entorno, mejorar sus procesos y servir de referente para la etapa de formulación de su presupuesto y la rendición de cuentas, los compromisos de CIATEQ, A.C., son los siguientes:

- Programa de mediano plazo, que incluya proyecciones multianuales financieras y de inversión.
- Programa anual de trabajo, que señale objetivos, estrategias, líneas de acción y metas comprometidas, con base en indicadores de desempeño.
- Criterios e indicadores de desempeño y evaluación de resultados de actividades y proyectos, aprobados por su órgano de gobierno.
- Matriz de indicadores de programas.

La evaluación al cumplimiento de los compromisos del Centro establecidos en el convenio de administración por resultados se realizará conforme a lo dispuesto al artículo 60 de la Ley de Ciencia y Tecnología, y estarán a cargo de la SHCP, la Función Pública y el CONACYT en el ámbito de sus respectivas competencias, en concordancia con lo previsto por las disposiciones aplicables al sistema de evaluación del desempeño a que se refiere la Ley Federal del Presupuesto y Responsabilidad Hacendaria así como las relativas a la mejora.

K. FIDEICOMISO (FONDO DE INVESTIGACIÓN Y DESARROLLO TECNOLÓGICO).

Con fundamento en el artículo 23 de la Ley de Ciencia y Tecnología, el Centro ha constituido un Fideicomiso (Fondo de Investigación Científica y Desarrollo Tecnológico) con los ingresos: autogenerados, provenientes de convenios con terceros y venta de bienes y servicios especializados; por lo que estos recursos no se consideran susceptibles de reintegro a la Tesorería de la Federación.

Durante el ejercicio 2021 y para dar cumplimiento a lo establecido en el artículo séptimo transitorio del decreto por el que se reforman y derogan diversas disposiciones en materia de fideicomisos, publicado en el Diario Oficial de la Federación el día 6 de noviembre del 2020 se llevó a cabo el proceso de extinción de este, del cual se generó el convenio de extinción del contrato de fideicomiso número F/2001430 con el Banco Santander Mexico, S.A. que se firmó el día 30 de abril del 2021.

3.- CUMPLIMIENTO DE METAS

De conformidad con la evaluación de los indicadores del Convenio de Administración por Resultados (CAR), se considera que la entidad operó conforme a los planes, metas y programas en materia de indicadores como sigue:

En forma global se evaluó que las cifras y datos reportados que soportan el resultado de metas alcanzadas y el cumplimiento de los objetivos de la entidad.

Indicadores del Convenio de Administración por Resultados

En la siguiente tabla se muestran los indicadores que fueron establecidos en el Convenio de Administración por Resultados (CAR) y los resultados al cierre del mes de diciembre de 2021.

Categoría	Nombre del Indicador / Fórmula	Meta 2021	Resultados año 2021	
Programa de Investigación Científica	Generación de Conocimiento de calidad Fórmula: $\frac{NPA}{NI}$	NPA (Número de Publicaciones arbitradas)	40	70
		NI (Número de investigadores del Centro)	106	85
		0.38	0.82	
Investigación Científica	Proyectos externos por investigador Fórmula: $\frac{NPIE}{NI}$	NPIE (Número de proyectos de investigación financiados con recursos externos)	80	109
		NI (Número de investigadores del Centro)	106	85
		0.75	1.28	
Formación de Recursos Humanos.	Calidad de los Posgrados Fórmula: $\frac{NPRC+2NPED+3NPC+4NPCI}{4NPP}$	NPRC: Número de programas registrados en el PNPC de reciente creación	1	1
		NPED: Número de programas registrados en el PNPC en desarrollo	3	2
		NPC: Número de programas registrados en el PNPC consolidado	1	1
		NPCI: Número de programas registrados en el PNPC de competencia internacional	0	0
		NPP: Número de programas de posgrado reconocidos por CONACYT en el PNPC	5	4
		0.50	0.50	
Formación de Recursos Humanos.	Generación de Recursos Humanos especializados Fórmula: $\frac{NGPE+NGPM+NGPD}{NI}$	NGPE: Número de alumnos graduados en programas de especialidad del PNPC	0	0
		NGPM: Número de alumnos graduados en programas de maestría del PNPC	50	45
		NGPD: Número de alumnos graduados en programas de doctorado del PNPC	3	8
		NI: Número de Investigadores en el Centro	106	85
		0.50	0.62	
Vinculación	Proyectos interinstitucionales Fórmula: $\frac{NPII}{NPI}$	NPII: Número de proyectos interinstitucionales	5	14
		NPI: Número de proyectos de investigación	80	109
		6.3%	12.8%	
Transferencia de conocimiento e Innovación	Transferencia de Conocimiento Fórmula: $\frac{NCTFn}{NCTFn-1}$	NCTF: Número de contratos o convenios de transferencia de conocimiento, innovación tecnológica, social, económica o ambiental firmados vigentes alineados al PECITI en el año (n)	80	106
		NCTFn-1	94	94
		0.85	1.13	

Categoría	Nombre del Indicador / Formula	Meta 2021	Resultados año 2021	
Transferencia de conocimiento e Innovación	Propiedad industrial solicitada Fórmula: $\frac{(NSP + NSMU + NSDI) n}{(NSP + NSMU + NSDI) n-1}$	NSP: Número de solicitudes de patentes	4	8
		NSMU: Número de solicitudes de modelos de utilidad	1	1
		NSDI: Número de solicitudes de diseños industriales	0	4
			9	9
		0.56	1.44	
Transferencia de conocimiento e Innovación	Propiedad industrial licenciada Fórmula: $\frac{NPL}{NPR}$	NPL: Número de patentes licenciadas	1	0
		NPR: Número de patentes registradas	4	7
		0.25	0.00	
Transferencia de conocimiento e Innovación	Propiedad intelectual Fórmula: $\frac{NDA n}{NDA n-1}$	NDA: Número de derechos de autor	2	7
			0	0
		2.00	7.00	
Difusión y divulgación	Actividades de divulgación por personal de C y T Fórmula: $\frac{NADPG}{NPCyT}$	NADPG: Número actividades de divulgación dirigidas al público en general	385	639
		NPCyT: Número personal de ciencia y tecnología	285	338
		1.35	1.89	
Gestión presupuestal	Indice de sostenibilidad económica Fórmula: $\frac{MIP}{MPT}$	MIP: Monto de Ingresos Propios	\$154,127	\$122,158
		MPT: Monto de presupuesto total del Centro	\$438,167	\$597,372
		0.35	0.20	
Gestión presupuestal	Indice de sostenibilidad económica para la investigación Fórmula: $\frac{MTRE}{MTRF}$	MTRE: Monto total obtenido por proyectos de investigación	\$77,000	\$91,489
		MTRF: Monto total de recursos fiscales destinados a la investigación	\$258,725	\$270,503
		0.30	0.34	

4.- VARIACIONES EN EL EJERCICIO PRESUPUESTAL.

Para el ejercicio presupuestal 2021, los recursos fiscales se ejercieron de la siguiente manera.

Capitulo	Presupuesto programado	Presupuesto ejercido
1000	212, 615,952	212, 615,952
2000	2, 900,400	2, 900,400
3000	72, 429,715	72, 429,715
4000	1, 171,054	1, 171,054
Capitulo	Presupuesto programado	Presupuesto Ejercido
5000	0	0
6000	0	0
7000	0	0
	289, 117,121	289, 117,121

En el caso del ejercicio de los recursos fiscales no se presentan variaciones entre el presupuesto programado y el presupuesto ejercido.

Los recursos propios se ejercieron de la siguiente manera.

<u>Capitulo</u>	<u>Presupuesto programado</u>	<u>Presupuesto ejercido</u>
1000	138, 818,231	30, 409,147
2000	52, 572,023	11, 538,225
3000	105, 120,824	28, 431,978
4000	11, 744,000	10, 022,932
<u>Capitulo</u>	<u>Presupuesto programado</u>	<u>Presupuesto Ejercido</u>
5000	0	0
6000	0	0
7000	0	0
	<u>308, 255,078</u>	<u>80, 402,282</u>

En el caso del ejercicio de los recursos propios las variaciones entre el presupuesto programado y el presupuesto ejercido se generan derivado de la disminución en la demanda de servicios para el desarrollo de proyectos, al cierre del ejercicio 2021 no se logró alcanzar la contratación del total de proyectos que se tenía programado, generando una menor captación de recursos por facturación y a su vez, una menor contratación de personal eventual y un menor ejercicio de gasto en materiales y servicios para el desarrollo de proyectos.

5.- DISPOSICIONES DE RACIONALIDAD Y AUSTERIDAD PRESUPUESTARIA.

En lo que respecta a las disposiciones de racionalidad, austeridad y disciplina presupuestal en el manejo de los recursos públicos y en particular en las partidas que entran en esta política, se observó lo siguiente:

Seguimiento sobre el cumplimiento del Decreto de Austeridad Republicana, por parte de las Dependencias y Entidades de la Administración Pública Federal

Fundamento	Medidas en materia de Austeridad Republicana	Acciones realizadas con respecto al cumplimiento del artículo
Artículo 7, fracción II	Enfocar las medidas de austeridad republicana preferente en el gasto corriente no prioritario en los términos de la Ley Federal de Austeridad Republicana.	Como resultado de la aplicación de medidas de austeridad se reintegro a la TESOFE la cantidad de \$3.1 millones de pesos de recursos fiscales. Este importe corresponde a economías obtenidas en los rubros de material de limpieza, com bustibles y arrendam iento de inmuebles.
Artículo 8	Verificar que las adquisiciones, arrendam ientos y servicios se adjudiquen a través de licitaciones públicas y que las excepciones a esta regla estén plenam ente justificadas.	Las contrataciones de adquisiciones directas cuentan con las justificaciones preparadas por las áreas requirientes, así como el com parativo de las cotizaciones. En este periodo se llevaron a cabo las acciones para la contratación consolidada de com bustibles y aseguram iento vehicular para el ejercicio 2022, coordinada por la Oficialía Mayor de la SHCP.
Artículo 10	Los gastos por concepto de telefonía, telefonía celular, fotocopiado, com bustibles, arrendam ientos, viáticos, alimentación, mobiliario, remodelación de oficinas, equipo de telecom unicaciones, bienes inform áticos, papelería, pasajes, congresos, convenciones, exposiciones y sem inarios, necesarios para cum plir la función de cada dependencia y organismo, no podrán exceder de los montos erogados en el ejercicio presupuestal inm ediato anterior, una vez considerados los increm entos en precios y tarifas oficiales o la inflación.	Se elabora un papel de trabajo que monitorea el ejercicio del gasto de las partidas.
Artículo 11	Las erogaciones por concepto de congresos y convenciones se sujetarán a los lineamientos que, en términos del artículo 16 del presente ordenam iento, emitan la Secretaría de la Función Pública y la Secretaría de Hacienda y Crédito Público,	Lo reportado en el Artículo 10 es aplicable a este Artículo, ya que de conformidad con los Lineam ientos el monto no debe rebasar lo ejercido en el ejercicio inm ediato anterior.
Artículo 12	Los entes públicos ajustarán sus estructuras orgánicas y ocupacionales de conformidad con los principios de racionalidad y austeridad republicana. Se elim inarán todo tipo de duplicidades y se atenderán las necesidades de mejora y modernización de la gestión pública	El Centro m antiene la estructura orgánica que se modificó en el 2019, al reducirse tres plazas de personal de mando. El número total de plazas autorizadas por la SHCP pasó de 250 a 247.
Artículo 12, fracción I.	Se asigna secretario particular únicam ente a los titulares de dependencia o entidad;	N/A

<p>Artículo 12, fracción II.</p>	<p>Sólo se permitirá la asignación de chofer a subsecretarios de Estado, y superiores, así como a titulares de entidades de control directo;</p>	<p>De conformidad con la fracción V del numeral 8 de los Lineamientos en Materia de Austeridad Republicana de la Administración Pública Federal, publicados en el Diario Oficial de la Federación el pasado 18 de septiembre del 2020, se permite la asignación de chofer al Titular del Centro, por lo que con el cambio de Titular de la entidad, la nueva Titular lleva a cabo sus funciones y labores en las diferentes unidades del Centro, por lo que requiere de traslados constantes y se le tiene asignado un chofer. No obstante la persona asignada también realiza labores de gestiones de los servicios públicos que presta el CIATEQ.</p>
<p>Artículo 12, fracción III.</p>	<p>Se prohíben las plazas con nivel de Dirección General Adjunta que no ejerzan facultades contempladas expresamente en ley o reglamento</p>	<p>N/A</p>
<p>Artículo 12, fracción V</p>	<p>La contratación de servicios de consultoría, asesoría y de todo tipo de despachos externos para elaborar estudios, investigaciones, proyectos de ley, planes de desarrollo, o cualquier tipo de análisis y recomendaciones, se realizará exclusivamente cuando las personas físicas o morales que presten los servicios no desempeñen funciones similares, iguales o equivalentes a las del personal de plaza presupuestaria, no puedan realizarse con la fuerza de trabajo y capacidad profesional de los servidores públicos y sean indispensables para el cumplimiento de los programas autorizados, considerando lo establecido en los artículos 19 de la Ley de Adquisiciones, Arrendamientos y Servicios del Sector Público y 62 de la Ley Federal de Presupuesto y Responsabilidad Hacendaria.</p>	<p>La única contratación para este tipo de servicios, corresponde al Dictamen de los Estados Financieros del Centro, así como al Dictamen Actuarial del pasivo laboral para cumplir con las Normas Financieras aplicables al Centro.</p>
<p>Artículo 13</p>	<p>Queda prohibida toda duplicidad de funciones en las unidades que conforman la Administración Pública Federal de acuerdo con lo establecido en su Ley Orgánica. No serán consideradas duplicadas las funciones complementarias y transversales realizadas por las Unidades de Igualdad de Género</p>	<p>N/A</p>
<p>Artículo 14</p>	<p>El gasto neto total asignado anualmente a la difusión de propaganda o publicidad oficial por los entes públicos, se sujetará a las disposiciones que para el efecto emitan la Secretaría de la Función Pública y la Secretaría de Hacienda y Crédito Público. Dicho gasto se ajustará a lo estrictamente indispensable para dar cumplimiento a los fines informativos, educativos o de orientación social cuya difusión se determine necesaria.</p>	<p>N/A</p>
<p>Artículo 15</p>	<p>Quedan prohibidas las delegaciones de los entes públicos en el extranjero, salvo las correspondientes a las áreas de seguridad nacional e impartición de justicia. La representación del Estado Mexicano en el extranjero, la ejecución de la política exterior, su dirección y administración, corresponderán únicamente a la Secretaría de Relaciones Exteriores.</p>	<p>N/A</p>
<p>Artículo 16</p>	<p>Son medidas de austeridad republicana, de manera enunciativa y no limitativa, las siguientes:</p>	
<p>Artículo 16, fracción I.</p>	<p>Se prohíbe la compra o arrendamiento de vehículos de lujo o cuyo valor comercial supere las cuatro mil trescientas cuarenta y tres Unidades de Medida y Actualización diaria vigente para el transporte y traslado de los servidores públicos. Cuando resulte necesario adquirir o arrendar un tipo de vehículo específico para desarrollar tareas indispensables vinculadas con el cumplimiento de las obligaciones de los entes públicos, su adquisición o arrendamiento se realizará previa justificación que al efecto realice la autoridad compradora, misma que se someterá a la consideración del órgano encargado del control interno que corresponda, y se deberá optar preferentemente por tecnologías que generen menores daños ambientales;</p>	<p>Al final del mes de abril terminó la vigencia del contrato derivado de la licitación pública nacional llevada a cabo en el 2018; por lo que mediante una adjudicación directa autorizada por el Comité de Adquisiciones, se llevó a cabo un contrato para continuar con la misma flotilla (autos usados) hasta el mes de diciembre del presente año.</p>

<p>Artículo 16, fracción II.</p>	<p>Los vehículos oficiales sólo podrán destinarse a actividades que permitan el cumplimiento de las funciones de la Administración Pública Federal. Queda prohibido cualquier uso privado de dichos vehículos;</p>	<p>El uso de los vehículos es destinado al cumplimiento de las actividades laborales. Se cuenta con una aplicación para solicitar y autorizar el uso de vehículos. Asimismo de conformidad con lo establecido en la fracción IX del numeral 14 de los Lineamientos en Materia de Austeridad Republicana de la Administración Pública Federal, los titulares de las áreas que tienen vehículo oficial asignado tienen a su cargo la custodia, cuidado, conservación y buen uso del mismo.</p>
<p>Artículo 16, fracción III.</p>	<p>Las adquisiciones y arrendamientos de equipos y sistemas de cómputo se realizarán previa justificación, con base en planes de modernización y priorizando el uso de software libre, siempre y cuando cumpla con las características requeridas para el ejercicio de las funciones públicas;</p>	<p>En el cuarto trimestre, se planificó la homologación de la plataforma de voz basada en software libre para todas las Unidades del Centro, lo que permitirá generar economías por concepto de mantenimiento de conmutadores en el próximo ejercicio fiscal.</p>
<p>Artículo 16, fracción IV.</p>	<p>Se prohíben contrataciones de seguros de ahorro en beneficio de los servidores públicos con recursos del Estado, tal como el Seguro de Separación Individualizado, o las cajas de ahorro especiales; lo anterior, con excepción de aquellos cuya obligación de otorgarlos derive de ley, contratos colectivos de trabajo o Condiciones Generales de Trabajo;</p>	<p>N/A</p>
<p>Artículo 16, fracción VI.</p>	<p>No se realizarán gastos de oficina innecesarios. En ningún caso se autorizará la compra de bienes e insumos mientras haya suficiencia de los mismos en las oficinas o almacenes, considerando el tiempo de reposición;</p>	<p>Las adquisiciones de materiales de oficina en el tercer trimestre del año correspondió a materiales que no se encontraban disponibles en las oficinas ni en el almacén.</p>
<p>Artículo 16, fracción VII.</p>	<p>Se prohíbe remodelar oficinas por cuestiones estéticas o comprar mobiliario de lujo-</p>	<p>N/A</p>
<p>Artículo 16, fracción VIII.</p>	<p>Se prohíbe el derroche en energía eléctrica, agua, servicios de telefonía fija y móvil, gasolinas e insumos financiados por el erario.</p>	<p>Se continúan con las mismas acciones del ejercicio inmediato anterior.</p>
<p>Artículo 20</p>	<p>Los servidores públicos se sujetarán a la remuneración adecuada y proporcional que conforme a sus responsabilidades se determine en los presupuestos de egresos, considerando lo establecido en los artículos 75 y 127 de la Constitución Política de los Estados Unidos Mexicanos y demás disposiciones aplicables. Por ende, queda prohibida la obtención de algún privilegio económico adicional a lo establecido en la ley.</p>	<p>Se actualizó el tabulador de las percepciones para el personal de MMySy hubo un incremento en su prestación de despensa.</p>
<p>Artículo 21</p>	<p>Para administrar los recursos humanos con eficiencia, eficacia, economía, transparencia, honradez y mejorar la prestación del servicio público, los servidores públicos del Poder Ejecutivo Federal desempeñarán sus actividades con apego a lo previsto en la Ley General de Responsabilidades Administrativas y de conformidad con las disposiciones contenidas en los lineamientos que emita la Secretaría</p>	<p>Se llevó a cabo la difusión de la importancia de cumplir con las directrices y los principios que establece la Ley General de Responsabilidades Administrativas, así como de las sanciones a las que se pueden hacerse acreedores(as) en casos de incumplimientos.</p>
<p>Artículo 22</p>	<p>Queda prohibido contratar con recursos públicos cualquier tipo de jubilaciones, pensiones y regímenes especiales de retiro, de separación individualizada o colectiva, así como seguros de gastos médicos privados, seguros de vida o de pensiones que se otorguen en contravención a lo dispuesto en decreto o alguna disposición general, Condiciones Generales de Trabajo o contratos colectivos de trabajo.</p>	<p>N/A</p>
<p>Artículo 23, primer párrafo</p>	<p>Ningún servidor público podrá utilizar recursos humanos, materiales o financieros institucionales para fines distintos a los relacionados con sus funciones; su contravención será causa de responsabilidad administrativa en los términos que establezca la Ley General de Responsabilidades Administrativas.</p>	<p>Se llevó a cabo la difusión de la importancia de cumplir con las directrices y los principios que establece la Ley General de Responsabilidades Administrativas, así como de las sanciones a las que se pueden hacerse acreedores(as) en casos de incumplimientos.</p>

<p>Artículo 23, segundo párrafo</p>	<p>Los entes públicos deberán emitir su correspondiente código de conducta en concordancia con la presente Ley y cada servidor público debe protestar cum plirlo.</p>	<p>Con fecha 28 de agosto del 2021, se llevó a cabo las actualización del Código de Conducta de la Entidad y con fecha 29 de noviembre 2021 se recibió por parte de la Unidad de Ética Pública y Prevención de Conflictos de Intereses la Cédula de Opinión FAVORABLE del Código de Conducta 2021, así mismo la Entidad realizó acciones de difusión para promover el conocimiento y cumplimiento del Código de Conducta.</p> <p>La Entidad realizó acciones de seguimiento a la obligación de suscribir la carta compromiso de cumplimiento al Código de Ética y al Código de Conducta de CIATEQ, logrando que al cierre del 2021 el 95% del personal cuenta con la carta compromisos firmada e integrada en su expediente.</p>
<p>Artículo 24, primer párrafo</p>	<p>Para ocupar cualquier empleo, cargo o comisión en algún ente público, las personas interesadas se verán obligadas a separarse legalmente de los activos e intereses económicos particulares que estén relacionados con la materia o afecten de manera directa el ejercicio de sus responsabilidades públicas, y que signifiquen un conflicto de interés conforme a lo establecido en la Ley General de Responsabilidades Administrativas.</p>	<p>Todos los servidores de CIATEQ han firmado la carta de no conflicto de interés. Desde el 2020 se ha incluido en los contratos una cláusula de no conflicto de interés.</p>
<p>Artículo 24, segundo párrafo</p>	<p>Los servidores públicos comprendidos en los grupos jerárquicos de mando superior a que se refiere el manual de percepciones previsto en la Ley Federal de Presupuesto y Responsabilidad Hacendaria del Gobierno Federal, que por cualquier motivo se separen de su cargo, no podrán ocupar puestos en empresas que hayan supervisado, regulado o respecto de las cuales hayan tenido información privilegiada en el ejercicio de su cargo público, salvo que hubiesen transcurrido al menos diez años.</p>	<p>N/A</p>
<p>Artículo 53 de la Ley General de Responsabilidades Administrativas</p>	<p>En términos de lo dispuesto por el párrafo anterior, los servidores públicos no podrán disponer del servicio de miembros de alguna corporación policiaca, seguridad pública o de las fuerzas armadas, en el ejercicio de sus funciones, para otorgar seguridad personal, salvo en los casos en que la normativa que regule su actividad lo contemple o por las circunstancias se considere necesario proveer de dicha seguridad, siempre que se encuentre debidamente justificada a juicio del titular de las propias corporaciones de seguridad y previo informe al Órgano interno de control respectivo o a la Secretaría.</p>	<p>N/A</p>
<p>Artículo 64 Bis de la Ley General de Responsabilidades Administrativas</p>	<p>Son faltas administrativas graves las violaciones a las disposiciones sobre fideicomisos establecidas en la Ley Federal de Austeridad Republicana.</p>	<p>N/A</p>

Aunado a lo anterior, durante el ejercicio del 2021 el Centro continuó con la operación de acciones y medidas de racionalidad, austeridad y disciplina presupuestal, derivado de estas se lograron obtener ahorros por un importe de \$ 3,134,888.00 pesos, los cuales fueron reintegrados a la Tesorería de la Federación. A través del oficio DA/243/2021 se realizó la solicitud de línea de captura y la transferencia de los recursos se generó el día 26 de noviembre del 2021. Este movimiento de reintegro de recursos generó las adecuaciones presupuestarias 2021-38-900-425, 2021-38-900-455, 2021-38-90X-472 y 2021-38-90Y-483.

6.- CONCILIACION GLOBAL ENTRE LAS CIFRAS FINANCIERAS Y LAS PRESUPUESTALES

La conciliación entre las cifras de los Estados Presupuestales que se acompañan y las cifras de los Estados Financieros Dictaminados, fue elaborada de conformidad con el Acuerdo por el que se emite el formato de conciliación entre ingresos presupuestarios y contables, así como entre los egresos presupuestarios y los gastos contables, emitido por el Consejo Nacional de Armonización Contable el 24 de septiembre de 2014; el formato de conciliación publicado en el Diario Oficial de la Federación el día 6 de octubre del 2014 y última reforma publicada DOF 27-09-2018.

Tanto en los ingresos como en los egresos presupuestales la base de conciliación es el momento de "Devengado", de acuerdo con lo establecido en el formato emitido por el Consejo Nacional de Armonización Contable.

7.- SISTEMA INTEGRAL DE INFORMACIÓN SIIWEB

Para la elaboración de la Cuenta de la Hacienda Pública Federal, se consideran todos aquellos registros que afectaron las cuentas de flujo de efectivo del ejercicio 2021, las cuales deben coincidir con las cifras reportadas en los estados presupuestales del Centro. Tanto en la Cuenta Pública como en los estados presupuestales, se incluye el ejercicio de los recursos por concepto de apoyos especiales del CONACYT. Para efectos de la Cuenta Pública, los recursos CONACYT utilizados para el desarrollo de proyectos de investigación a través de los fondos mixtos o sectoriales, no forman parte del presupuesto del Centro ya que se consideran fondos en administración.

Durante el ejercicio 2021, se cumplió con la obligación de transmitir al Comité Técnico de Información en su carácter de órgano auxiliar de la Comisión Intersecretarial Gasto-Financiamiento dependiente de la Secretaría de Hacienda y Crédito Público, la totalidad de los formatos del Sistema Integral de Información SIIWEB, de acuerdo con la periodicidad de entrega de estos, siendo las cifras reportadas congruentes con el Estado de Ingresos y Egresos Presupuestales.

8. TESORERÍA DE LA FEDERACIÓN.

Para el ejercicio de 2021 se presentaron recursos presupuestales no ejercidos por \$ 1, 212,010.00 pesos en el capítulo 2000 Materiales y Suministros y \$ 1, 922,878.00 pesos en el Capítulo 3000 Servicios Generales que suman un total de \$3,134,888.00 pesos, los cuales se reintegraron a la Tesorería de la Federación a través de una transferencia electrónica el día 26 de noviembre del 2021, la línea de captura se solicitó a la Coordinadora Sectorial mediante el oficio DA/243/2021 de fecha 12 de noviembre del 2021.

Además, se devolvieron \$ 1,292,501.00 pesos, por concepto de rendimientos generados por las disponibilidades de recursos fiscales durante el ejercicio 2021 a la Tesorería de la Federación con base en la siguiente relación:

INTERESES DE LA FEDERACION 2021		
PERIODO	FECHA DE REINTEGRO	IMPORTE
ENERO	10/02/2021	32,916.00
FEBRERO	08/03/2021	47,506.00
MARZO	06/04/2021	18,665.00
ABRIL	06/05/2021	129,532.00
MAYO	08/06/2021	96,620.00

JUNIO	08/07/2021	93,379.00
JULIO	05/08/2021	129,821.00
AGOSTO	07/09/2021	179,040.00
SEPTIEMBRE	07/10/2021	142,100.00
OCTUBRE	09/11/2021	146,133.00
NOVIEMBRE	10/12/2021	192,192.00
DICIEMBRE	10/01/2022	84,597.00
TOTAL		1,292,501.00

9. CUMPLIMIENTO A LOS LINEAMIENTOS.

Los Estados Analíticos del Ejercicio del Presupuesto de Egresos en clasificación Administrativa (armonizado), Económica (armonizado), por Objeto del Gasto (armonizado), y Funcional (armonizado); se presentan para dar cumplimiento a los LINEAMIENTOS PARA LA INTEGRACIÓN DE LA CUENTA PÚBLICA 2021, emitidos mediante oficio 309-A.-002/2022 de la Unidad de Contabilidad Gubernamental de la Secretaría de Hacienda y Crédito Público.

Estas nueve notas forman parte integrante de los Estados e Información Presupuestaria, por el año terminado el 31 de diciembre de 2021.

Dra. María Guadalupe Navarro Rojero
Director General

C.P. Luz María Briseño Díaz
Directora Administrativa